



# Marktgemeinde Pöfing-Brunn

Marktplatz 1, 8544 Pöfing-Brunn

## Mittelfristiger Finanzplan für das Haushaltsjahr **2019**

Bezirk	Deutschlandsberg
Gemeindekennziffer	60323
Fläche	616 ha
Einwohneranzahl	1.625

**Mittelfristiger Finanzplan 2019**  
**Gesamtübersicht über die ordentlichen Einnahmen**

Grp	Bezeichnung	Soll 2017	VA 2018	VA 2019	MFP 2020	%	MFP 2021	%	MFP 2022	%	MFP 2023	%
0	Vertretungskörper u. allg. Verwaltung	113.686,35	117.400,00	157.200,00	157.100,00	-0,06	157.100,00	0,00	157.200,00	0,06	160.300,00	1,97
1	Öffentl. Ordnung und Sicherheit	6,95	200,00	200,00	200,00	0,00	200,00	0,00	200,00	0,00	200,00	0,00
2	Unterricht,Erziehung,Sport,Wissenschaft	33.364,64	32.400,00	28.900,00	31.800,00	10,03	31.800,00	0,00	32.100,00	0,94	32.700,00	1,87
3	Kunst, Kultur und Kultus	567,50	600,00	600,00	600,00	0,00	600,00	0,00	600,00	0,00	600,00	0,00
4	Soziale Wohlfahrt und Wohnbauförderung	0,00	0,00	0,00	0,00	0,00	0,00	0,00	0,00	0,00	0,00	0,00
5	Gesundheit	1.229,76	1.500,00	0,00	0,00	0,00	0,00	0,00	0,00	0,00	0,00	0,00
6	Straßen- und Wasserbau, Verkehr	4.797,00	4.200,00	4.200,00	4.200,00	0,00	4.200,00	0,00	4.200,00	0,00	4.300,00	2,38
7	Wirtschaftsförderung	0,00	0,00	16.100,00	16.100,00	0,00	8.100,00	-49,69	8.100,00	0,00	8.300,00	2,47
8	Dienstleistung	1.112.373,72	1.191.900,00	1.103.100,00	1.067.700,00	-3,21	1.081.600,00	1,30	1.090.100,00	0,79	1.097.900,00	0,72
9	Finanzwirtschaft	1.971.003,54	1.918.900,00	1.811.500,00	1.807.300,00	-0,23	1.839.900,00	1,80	1.873.500,00	1,83	1.911.000,00	2,00
<b>Summe der Einnahmen</b>		<b>3.237.029,46</b>	<b>3.267.100,00</b>	<b>3.121.800,00</b>	<b>3.085.000,00</b>	<b>-1,18</b>	<b>3.123.500,00</b>	<b>1,25</b>	<b>3.166.000,00</b>	<b>1,36</b>	<b>3.215.300,00</b>	<b>1,56</b>
<b>Ber. Ergebnis (Einnahmen - Ausgaben)</b>		<b>-84.152,81</b>	<b>-288.300,00</b>	<b>-318.800,00</b>	<b>-107.800,00</b>	<b>-66,19</b>	<b>-108.000,00</b>	<b>0,19</b>	<b>-108.100,00</b>	<b>0,09</b>	<b>-105.100,00</b>	<b>-2,78</b>
910	Anteilsbeträge gesamt	94.235,92	133.200,00	117.300,00	0,00	-100,00	0,00	0,00	0,00	0,00	0,00	0,00
96	Abwicklungskonten gesamt	0,00	0,00	0,00	0,00	0,00	0,00	0,00	0,00	0,00	0,00	0,00
<b>Gesamtsumme der Einnahmen</b>		<b>3.331.265,38</b>	<b>3.400.300,00</b>	<b>3.239.100,00</b>	<b>3.085.000,00</b>	<b>-4,76</b>	<b>3.123.500,00</b>	<b>1,25</b>	<b>3.166.000,00</b>	<b>1,36</b>	<b>3.215.300,00</b>	<b>1,56</b>
<b>Ergebnis (Einnahmen - Ausgaben)</b>		<b>-330.497,15</b>	<b>-497.800,00</b>	<b>-381.500,00</b>	<b>-497.300,00</b>	<b>30,35</b>	<b>-605.300,00</b>	<b>21,72</b>	<b>-713.400,00</b>	<b>17,86</b>	<b>-818.500,00</b>	<b>14,73</b>

**Mittelfristiger Finanzplan 2019**  
**Gesamtübersicht über die ordentlichen Ausgaben**

Grp	Bezeichnung	Soll 2017	VA 2018	VA 2019	MFP 2020	%	MFP 2021	%	MFP 2022	%	MFP 2023	%
0	Vertretungskörper u. allg. Verwaltung	494.861,20	540.500,00	583.200,00	581.700,00	-0,26	588.600,00	1,19	597.000,00	1,43	608.800,00	1,98
1	Öffentl. Ordnung und Sicherheit	133.408,94	129.100,00	125.900,00	126.100,00	0,16	126.300,00	0,16	126.600,00	0,24	129.100,00	1,97
2	Unterricht,Erziehung,Sport,Wissenschaft	386.274,54	427.200,00	401.700,00	392.000,00	-2,41	395.400,00	0,87	401.300,00	1,49	409.000,00	1,92
3	Kunst, Kultur und Kultus	21.552,73	25.200,00	37.700,00	28.600,00	-24,14	28.800,00	0,70	29.200,00	1,39	29.500,00	1,03
4	Soziale Wohlfahrt und Wohnbauförderung	347.297,89	345.200,00	372.200,00	373.400,00	0,32	374.600,00	0,32	375.900,00	0,35	383.400,00	2,00
5	Gesundheit	26.376,22	26.900,00	25.000,00	25.500,00	2,00	25.900,00	1,57	26.400,00	1,93	26.900,00	1,89
6	Straßen- und Wasserbau, Verkehr	123.526,51	123.200,00	102.400,00	58.100,00	-43,26	58.400,00	0,52	65.000,00	11,30	66.000,00	1,54
7	Wirtschaftsförderung	34.277,44	62.300,00	65.300,00	48.200,00	-26,19	47.700,00	-1,04	48.000,00	0,63	48.900,00	1,88
8	Dienstleistung	1.591.469,73	1.731.800,00	1.545.500,00	1.426.800,00	-7,68	1.454.700,00	1,96	1.469.400,00	1,01	1.484.100,00	1,00
9	Finanzwirtschaft	162.137,07	144.000,00	181.700,00	132.400,00	-27,13	131.100,00	-0,98	135.300,00	3,20	134.700,00	-0,44
<b>Summe der Ausgaben</b>		<b>3.321.182,27</b>	<b>3.555.400,00</b>	<b>3.440.600,00</b>	<b>3.192.800,00</b>	<b>-7,20</b>	<b>3.231.500,00</b>	<b>1,21</b>	<b>3.274.100,00</b>	<b>1,32</b>	<b>3.320.400,00</b>	<b>1,41</b>
<b>Ber. Ergebnis (Einnahmen - Ausgaben)</b>		<b>-84.152,81</b>	<b>-288.300,00</b>	<b>-318.800,00</b>	<b>-107.800,00</b>	<b>-66,19</b>	<b>-108.000,00</b>	<b>0,19</b>	<b>-108.100,00</b>	<b>0,09</b>	<b>-105.100,00</b>	<b>-2,78</b>
910	Anteilsbeträge gesamt	16.936,42	12.200,00	12.200,00	8.000,00	-34,43	0,00	-100,00	0,00	0,00	0,00	0,00
96	Abwicklungskonten gesamt	323.643,84	330.500,00	167.800,00	381.500,00	127,35	497.300,00	30,35	605.300,00	21,72	713.400,00	17,86
<b>Gesamtsumme der Ausgaben</b>		<b>3.661.762,53</b>	<b>3.898.100,00</b>	<b>3.620.600,00</b>	<b>3.582.300,00</b>	<b>-1,06</b>	<b>3.728.800,00</b>	<b>4,09</b>	<b>3.879.400,00</b>	<b>4,04</b>	<b>4.033.800,00</b>	<b>3,98</b>
<b>Ergebnis (Einnahmen - Ausgaben)</b>		<b>-330.497,15</b>	<b>-497.800,00</b>	<b>-381.500,00</b>	<b>-497.300,00</b>	<b>30,35</b>	<b>-605.300,00</b>	<b>21,72</b>	<b>-713.400,00</b>	<b>17,86</b>	<b>-818.500,00</b>	<b>14,73</b>

**Mittelfristiger Finanzplan 2019**  
**Gesamtübersicht über die außerordentlichen Einnahmen**

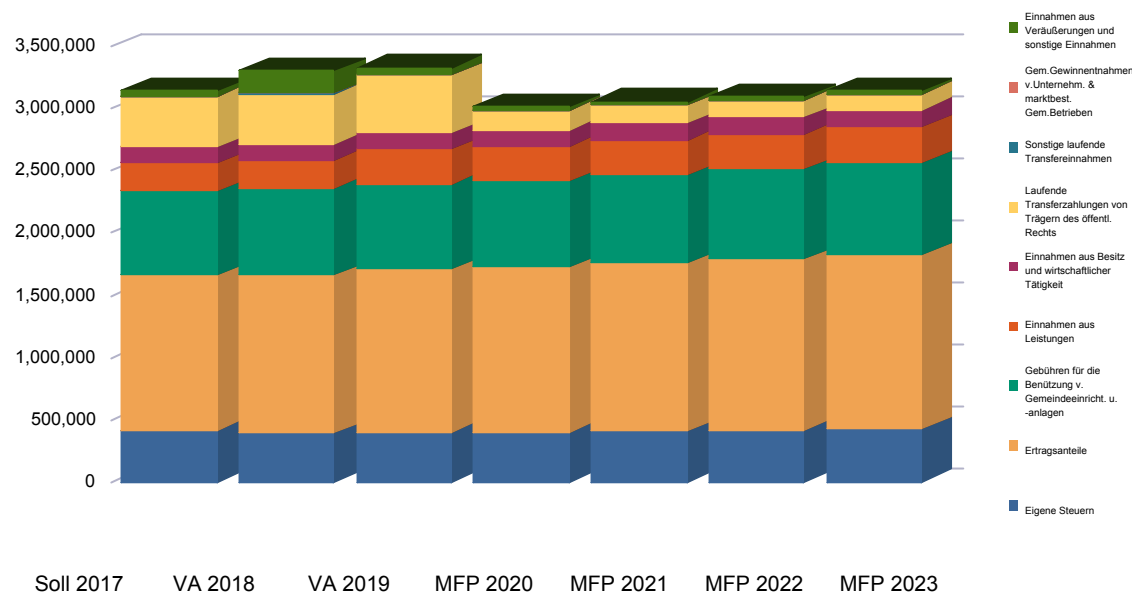
Grp	Bezeichnung	Soll 2017	VA 2018	VA 2019	MFP 2020	%	MFP 2021	%	MFP 2022	%	MFP 2023	%
0	Vertretungskörper u. allg. Verwaltung	0,00	39.700,00	50.700,00	0,00	-100,00	0,00	0,00	0,00	0,00	0,00	0,00
1	Öffentl. Ordnung und Sicherheit	0,00	0,00	0,00	0,00	0,00	0,00	0,00	0,00	0,00	0,00	0,00
2	Unterricht,Erziehung,Sport,Wissenschaft	99.105,14	87.600,00	152.300,00	84.500,00	-44,52	0,00	-100,00	0,00	0,00	0,00	0,00
3	Kunst, Kultur und Kultus	0,00	0,00	20.000,00	20.000,00	0,00	0,00	-100,00	0,00	0,00	0,00	0,00
4	Soziale Wohlfahrt und Wohnbauförderung	0,00	0,00	0,00	0,00	0,00	0,00	0,00	0,00	0,00	0,00	0,00
5	Gesundheit	0,00	0,00	0,00	0,00	0,00	0,00	0,00	0,00	0,00	0,00	0,00
6	Straßen- und Wasserbau, Verkehr	0,00	198.000,00	472.800,00	60.000,00	-87,31	0,00	-100,00	0,00	0,00	0,00	0,00
7	Wirtschaftsförderung	0,00	0,00	0,00	0,00	0,00	0,00	0,00	0,00	0,00	0,00	0,00
8	Dienstleistung	173.480,86	737.000,00	368.800,00	132.000,00	-64,21	0,00	-100,00	0,00	0,00	0,00	0,00
9	Finanzwirtschaft	0,00	0,00	0,00	0,00	0,00	0,00	0,00	0,00	0,00	0,00	0,00
<b>Summe der Einnahmen</b>		<b>272.586,00</b>	<b>1.062.300,00</b>	<b>1.064.600,00</b>	<b>296.500,00</b>	<b>-72,15</b>	<b>0,00</b>	<b>-100,00</b>	<b>0,00</b>	<b>0,00</b>	<b>0,00</b>	<b>0,00</b>
<b>Ber. Ergebnis (Einnahmen - Ausgaben)</b>		<b>57.388,46</b>	<b>-46.200,00</b>	<b>13.500,00</b>	<b>117.000,00</b>	<b>766,67</b>	<b>0,00</b>	<b>-100,00</b>	<b>0,00</b>	<b>0,00</b>	<b>0,00</b>	<b>0,00</b>
910	Anteilsbeträge gesamt	16.936,42	12.200,00	12.200,00	8.000,00	-34,43	0,00	-100,00	0,00	0,00	0,00	0,00
96	Abwicklungskonten gesamt	140.378,88	60.300,00	109.400,00	0,00	-100,00	0,00	0,00	0,00	0,00	0,00	0,00
<b>Gesamtsumme der Einnahmen</b>		<b>429.901,30</b>	<b>1.134.800,00</b>	<b>1.186.200,00</b>	<b>304.500,00</b>	<b>-74,33</b>	<b>0,00</b>	<b>-100,00</b>	<b>0,00</b>	<b>0,00</b>	<b>0,00</b>	<b>0,00</b>
<b>Ergebnis (Einnahmen - Ausgaben)</b>		<b>59.825,18</b>	<b>-107.000,00</b>	<b>-125.000,00</b>	<b>0,00</b>	<b>-100,00</b>	<b>0,00</b>	<b>0,00</b>	<b>0,00</b>	<b>0,00</b>	<b>0,00</b>	<b>0,00</b>

**Mittelfristiger Finanzplan 2019**  
**Gesamtübersicht über die außerordentlichen Ausgaben**

Grp	Bezeichnung	Soll 2017	VA 2018	VA 2019	MFP 2020	%	MFP 2021	%	MFP 2022	%	MFP 2023	%
0	Vertretungskörper u. allg. Verwaltung	0,00	50.200,00	4.500,00	0,00	-100,00	0,00	0,00	0,00	0,00	0,00	0,00
1	Öffentl. Ordnung und Sicherheit	0,00	0,00	0,00	0,00	0,00	0,00	0,00	0,00	0,00	0,00	0,00
2	Unterricht,Erziehung,Sport,Wissenschaft	87.988,65	87.500,00	97.300,00	84.500,00	-13,16	0,00	-100,00	0,00	0,00	0,00	0,00
3	Kunst, Kultur und Kultus	0,00	0,00	20.000,00	20.000,00	0,00	0,00	-100,00	0,00	0,00	0,00	0,00
4	Soziale Wohlfahrt und Wohnbauförderung	0,00	0,00	0,00	0,00	0,00	0,00	0,00	0,00	0,00	0,00	0,00
5	Gesundheit	0,00	0,00	0,00	0,00	0,00	0,00	0,00	0,00	0,00	0,00	0,00
6	Straßen- und Wasserbau, Verkehr	0,00	253.000,00	527.200,00	0,00	-100,00	0,00	0,00	0,00	0,00	0,00	0,00
7	Wirtschaftsförderung	0,00	0,00	0,00	0,00	0,00	0,00	0,00	0,00	0,00	0,00	0,00
8	Dienstleistung	127.208,89	717.800,00	402.100,00	75.000,00	-81,35	0,00	-100,00	0,00	0,00	0,00	0,00
9	Finanzwirtschaft	0,00	0,00	0,00	0,00	0,00	0,00	0,00	0,00	0,00	0,00	0,00
<b>Summe der Ausgaben</b>		<b>215.197,54</b>	<b>1.108.500,00</b>	<b>1.051.100,00</b>	<b>179.500,00</b>	<b>-82,92</b>	<b>0,00</b>	<b>-100,00</b>	<b>0,00</b>	<b>0,00</b>	<b>0,00</b>	<b>0,00</b>
<b>Ber. Ergebnis (Einnahmen - Ausgaben)</b>		<b>57.388,46</b>	<b>-46.200,00</b>	<b>13.500,00</b>	<b>117.000,00</b>	<b>766,67</b>	<b>0,00</b>	<b>-100,00</b>	<b>0,00</b>	<b>0,00</b>	<b>0,00</b>	<b>0,00</b>
910	Anteilsbeträge gesamt	94.235,92	133.200,00	117.300,00	0,00	-100,00	0,00	0,00	0,00	0,00	0,00	0,00
96	Abwicklungskonten gesamt	60.642,66	100,00	142.800,00	125.000,00	-12,46	0,00	-100,00	0,00	0,00	0,00	0,00
<b>Gesamtsumme der Ausgaben</b>		<b>370.076,12</b>	<b>1.241.800,00</b>	<b>1.311.200,00</b>	<b>304.500,00</b>	<b>-76,78</b>	<b>0,00</b>	<b>-100,00</b>	<b>0,00</b>	<b>0,00</b>	<b>0,00</b>	<b>0,00</b>
<b>Ergebnis (Einnahmen - Ausgaben)</b>		<b>59.825,18</b>	<b>-107.000,00</b>	<b>-125.000,00</b>	<b>0,00</b>	<b>-100,00</b>	<b>0,00</b>	<b>0,00</b>	<b>0,00</b>	<b>0,00</b>	<b>0,00</b>	<b>0,00</b>

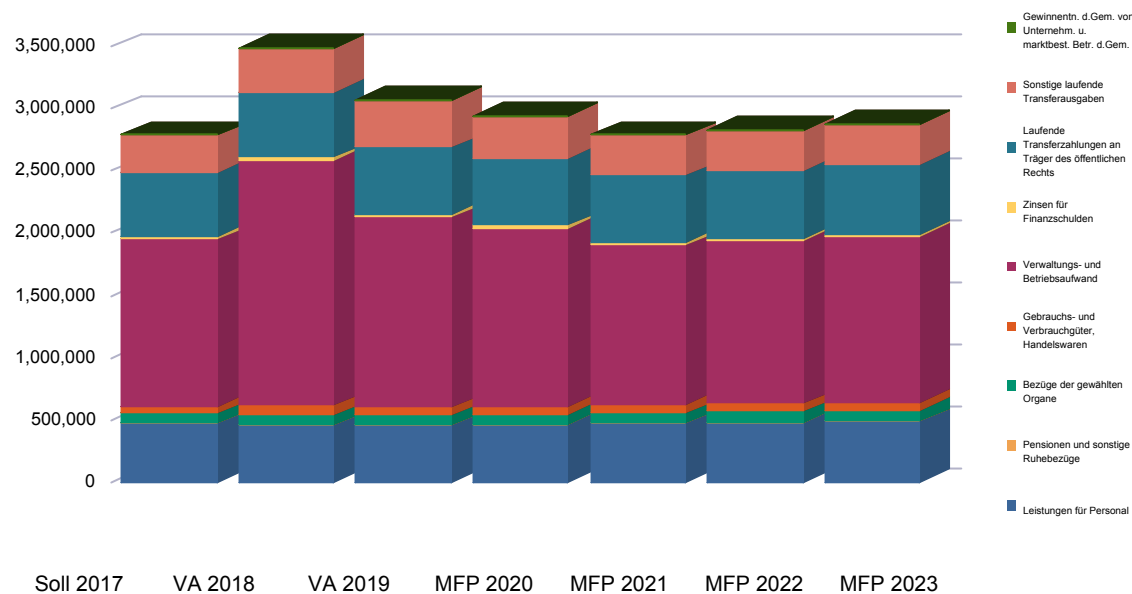
### Mittelfristiger Finanzplan 2019 Querschnitt

Bezeichnung Posten laut Postenverzeichnis Gemeinden	SoIl 2017	VA 2018	VA 2019	MFP 2020	MFP 2021	MFP 2022	MFP 2023
<b>Einnahmen der laufenden Gebarung</b>							
10 Eigene Steuern	424.094,98	395.300,00	402.000,00	408.300,00	414.700,00	421.500,00	430.000,00
11 Ertragsanteile	1.240.387,42	1.267.800,00	1.316.100,00	1.319.000,00	1.345.400,00	1.372.300,00	1.399.700,00
12 Gebühren für die Benützung v. Gemeindeeinricht. u. -anlagen	680.288,65	698.400,00	682.200,00	695.800,00	710.700,00	724.200,00	738.700,00
13 Einnahmen aus Leistungen	222.720,10	224.900,00	280.600,00	280.200,00	280.100,00	280.300,00	285.900,00
14 Einnahmen aus Besitz und wirtschaftlicher Tätigkeit	124.781,13	130.200,00	126.400,00	130.800,00	132.200,00	133.800,00	136.500,00
15 Laufende Transferzahlungen von Trägern des öffentl. Rechts	408.455,94	404.300,00	461.500,00	155.700,00	146.800,00	136.200,00	127.900,00
16 Sonstige laufende Transfereinnahmen	4.547,00	4.000,00	4.000,00	4.000,00	4.000,00	4.000,00	4.100,00
17 Gem.Gewinnentnahmen v.Unternehm. & marktbest. Gem.Betriebe	0,00	0,00	0,00	0,00	0,00	0,00	0,00
18 Einnahmen aus Veräußerungen und sonstige Einnahmen	40.347,34	182.900,00	57.800,00	21.500,00	21.600,00	21.700,00	22.200,00
<b>19 Summe 1 (laufende Einnahmen)</b>	<b>3.145.622,56</b>	<b>3.307.800,00</b>	<b>3.330.600,00</b>	<b>3.015.300,00</b>	<b>3.055.500,00</b>	<b>3.094.000,00</b>	<b>3.145.000,00</b>



### Mittelfristiger Finanzplan 2019 Querschnitt

Bezeichnung Posten laut Postenverzeichnis Gemeinden	SoIl 2017	VA 2018	VA 2019	MFP 2020	MFP 2021	MFP 2022	MFP 2023
<b>Ausgaben der laufenden Gebarung</b>							
20 Leistungen für Personal	480.654,00	460.300,00	460.700,00	467.900,00	476.400,00	483.900,00	493.700,00
21 Pensionen und sonstige Ruhebezüge	0,00	0,00	0,00	0,00	0,00	0,00	0,00
22 Bezüge der gewählten Organe	78.247,22	79.700,00	81.300,00	83.100,00	84.500,00	86.600,00	88.300,00
23 Gebrauchs- und Verbrauchsgüter, Handelswaren	52.681,42	78.900,00	60.600,00	64.700,00	65.700,00	67.200,00	68.000,00
24 Verwaltungs- und Betriebsaufwand	1.341.165,35	1.971.100,00	1.530.500,00	1.427.300,00	1.281.600,00	1.306.300,00	1.332.900,00
25 Zinsen für Finanzschulden	29.801,01	25.000,00	23.200,00	20.900,00	19.100,00	17.300,00	15.500,00
26 Laufende Transferzahlungen an Träger des öffentlichen Rechts	513.785,24	524.200,00	541.600,00	543.500,00	545.500,00	547.500,00	558.500,00
27 Sonstige laufende Transferausgaben	294.645,67	353.000,00	370.100,00	338.600,00	318.400,00	319.300,00	325.500,00
28 Gewinnentn. d.Gem. von Unternehm. u. marktbest. Betr. d.Gem.	0,00	0,00	0,00	0,00	0,00	0,00	0,00
<b>29 Summe 2 (laufende Ausgaben)</b>	<b>2.790.979,91</b>	<b>3.492.200,00</b>	<b>3.068.000,00</b>	<b>2.946.000,00</b>	<b>2.791.200,00</b>	<b>2.828.100,00</b>	<b>2.882.400,00</b>



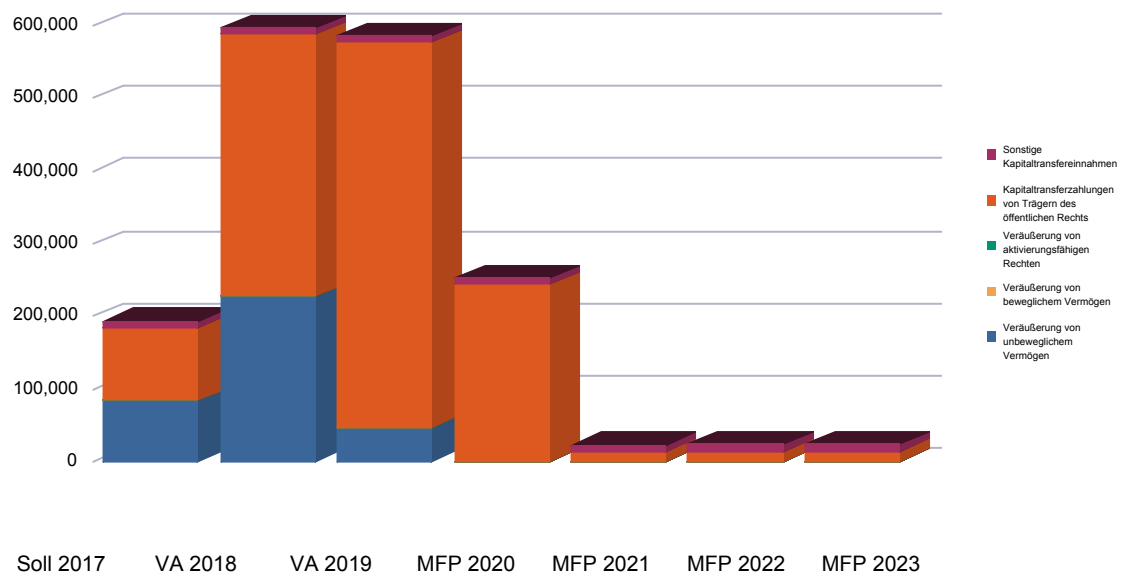
**Mittelfristiger Finanzplan 2019**  
**Querschnitt**

<b>Bezeichnung</b> Posten laut Postenverzeichnis Gemeinden	<b>Soll 2017</b>	<b>VA 2018</b>	<b>VA 2019</b>	<b>MFP 2020</b>	<b>MFP 2021</b>	<b>MFP 2022</b>	<b>MFP 2023</b>
<b>19 Summe 1 (laufende Einnahmen)</b>	<b>3.145.622,56</b>	<b>3.307.800,00</b>	<b>3.330.600,00</b>	<b>3.015.300,00</b>	<b>3.055.500,00</b>	<b>3.094.000,00</b>	<b>3.145.000,00</b>
<b>29 Summe 2 (laufende Ausgaben)</b>	<b>2.790.979,91</b>	<b>3.492.200,00</b>	<b>3.068.000,00</b>	<b>2.946.000,00</b>	<b>2.791.200,00</b>	<b>2.828.100,00</b>	<b>2.882.400,00</b>
<b>91 Saldo 1: Ergebnis der laufenden Gebarung</b> Summe 1 minus Summe 2	<b>354.642,65</b>	<b>-184.400,00</b>	<b>262.600,00</b>	<b>69.300,00</b>	<b>264.300,00</b>	<b>265.900,00</b>	<b>262.600,00</b>



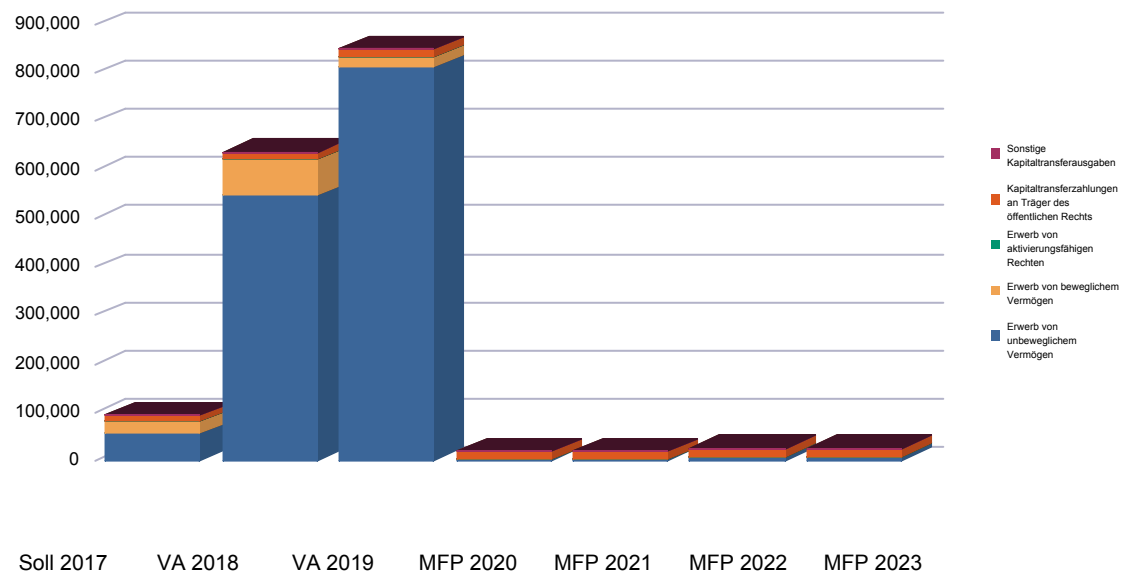
### Mittelfristiger Finanzplan 2019 Querschnitt

Bezeichnung Posten laut Postenverzeichnis Gemeinden	Soll 2017	VA 2018	VA 2019	MFP 2020	MFP 2021	MFP 2022	MFP 2023
<b>Einnahmen der Vermögensgebarung ohne Finanztransaktionen</b>							
30 Veräußerung von unbeweglichem Vermögen	85.208,70	227.600,00	46.900,00	0,00	0,00	0,00	0,00
31 Veräußerung von beweglichem Vermögen	0,00	0,00	0,00	0,00	0,00	0,00	0,00
32 Veräußerung von aktivierungsfähigen Rechten	0,00	0,00	0,00	0,00	0,00	0,00	0,00
33 Kapitaltransferzahlungen von Trägern des öffentlichen Rechts	99.818,00	360.600,00	530.100,00	244.000,00	14.500,00	14.600,00	14.900,00
34 Sonstige Kapitaltransfereinnahmen	8.564,16	8.000,00	8.500,00	8.600,00	8.800,00	9.000,00	9.200,00
<b>39 Summe 3 (Einnahmen Vermögensgeb. o. Finanztransakt.)</b>	<b>193.590,86</b>	<b>596.200,00</b>	<b>585.500,00</b>	<b>252.600,00</b>	<b>23.300,00</b>	<b>23.600,00</b>	<b>24.100,00</b>



### Mittelfristiger Finanzplan 2019 Querschnitt

Bezeichnung Posten laut Postenverzeichnis Gemeinden	Soll 2017	VA 2018	VA 2019	MFP 2020	MFP 2021	MFP 2022	MFP 2023
<b>Ausgaben der Vermögensgebarung ohne Finanztransaktionen</b>							
40 Erwerb von unbeweglichem Vermögen	56.547,92	547.600,00	812.800,00	2.500,00	2.500,00	8.500,00	8.600,00
41 Erwerb von beweglichem Vermögen	24.854,57	75.800,00	21.200,00	1.000,00	1.000,00	1.000,00	1.000,00
42 Erwerb von aktivierungsfähigen Rechten	0,00	0,00	0,00	0,00	0,00	0,00	0,00
43 Kapitaltransferzahlungen an Träger des öffentlichen Rechts	11.729,78	13.200,00	15.000,00	15.200,00	15.400,00	15.600,00	15.900,00
44 Sonstige Kapitaltransferausgaben	0,00	100,00	100,00	100,00	100,00	100,00	100,00
<b>49 Summe 4 (Ausgaben Vermögensgeb. o. Finanztransakt.)</b>	<b>93.132,27</b>	<b>636.700,00</b>	<b>849.100,00</b>	<b>18.800,00</b>	<b>19.000,00</b>	<b>25.200,00</b>	<b>25.600,00</b>

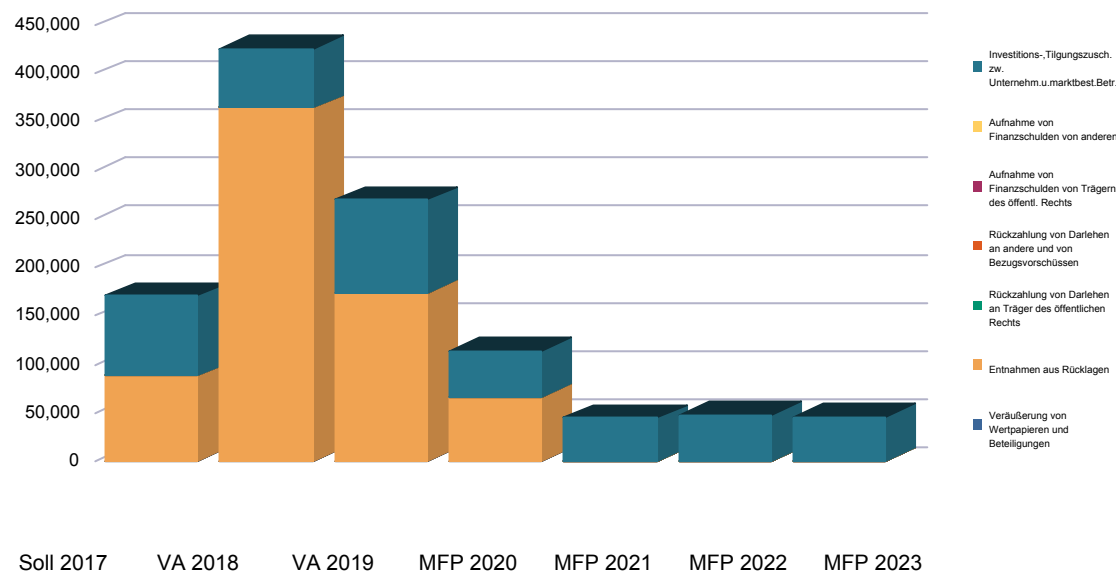


**Mittelfristiger Finanzplan 2019**  
**Querschnitt**

<b>Bezeichnung Posten laut Postenverzeichnis Gemeinden</b>	<b>Soll 2017</b>	<b>VA 2018</b>	<b>VA 2019</b>	<b>MFP 2020</b>	<b>MFP 2021</b>	<b>MFP 2022</b>	<b>MFP 2023</b>
<b>39 Summe 3 (Einnahmen Vermögensgeb. o. Finanztransakt.)</b>	<b>193.590,86</b>	<b>596.200,00</b>	<b>585.500,00</b>	<b>252.600,00</b>	<b>23.300,00</b>	<b>23.600,00</b>	<b>24.100,00</b>
<b>49 Summe 4 (Ausgaben Vermögensgeb. o. Finanztransakt.)</b>	<b>93.132,27</b>	<b>636.700,00</b>	<b>849.100,00</b>	<b>18.800,00</b>	<b>19.000,00</b>	<b>25.200,00</b>	<b>25.600,00</b>
<b>92 Saldo 2: Ergebnis der Vermögensgeb. o. Finanztransakt. Summe 3 minus Summe 4</b>	<b>100.458,59</b>	<b>-40.500,00</b>	<b>-263.600,00</b>	<b>233.800,00</b>	<b>4.300,00</b>	<b>-1.600,00</b>	<b>-1.500,00</b>

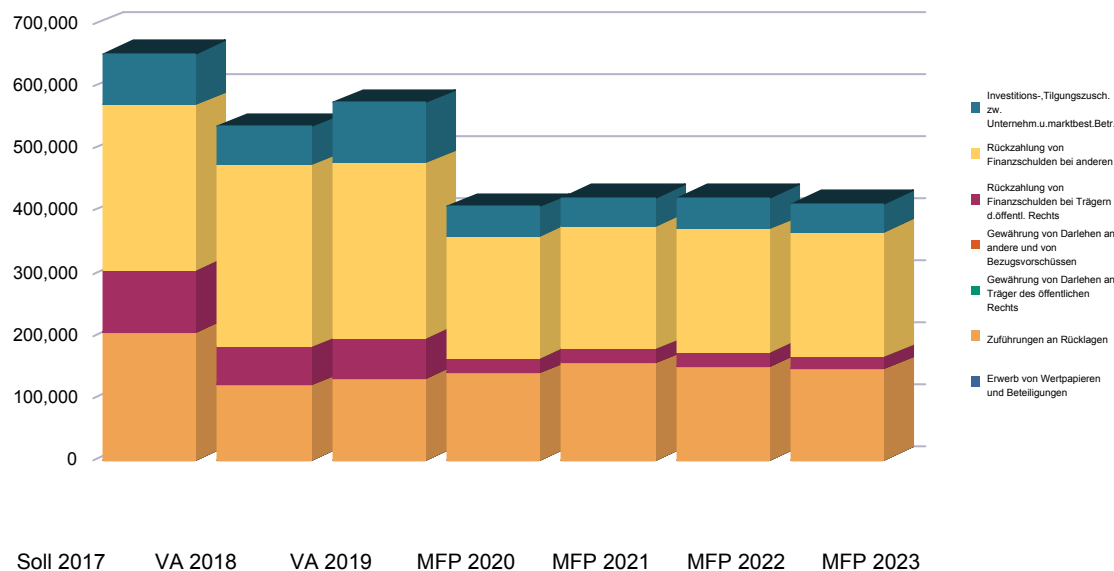
### Mittelfristiger Finanzplan 2019 Querschnitt

Bezeichnung Posten laut Postenverzeichnis Gemeinden	Soll 2017	VA 2018	VA 2019	MFP 2020	MFP 2021	MFP 2022	MFP 2023
<b>Einnahmen aus Finanztransaktionen</b>							
50 Veräußerung von Wertpapieren und Beteiligungen	0,00	0,00	0,00	0,00	0,00	0,00	0,00
51 Entnahmen aus Rücklagen	88.377,30	364.600,00	173.900,00	67.000,00	0,00	0,00	0,00
52 Rückzahlung von Darlehen an Träger des öffentlichen Rechts	0,00	0,00	0,00	0,00	0,00	0,00	0,00
53 Rückzahlung von Darlehen an andere und von Bezugsvorschüssen	0,00	0,00	0,00	0,00	0,00	0,00	0,00
54 Aufnahme von Finanzschulden von Trägern des öffentl. Rechts	0,00	0,00	0,00	0,00	0,00	0,00	0,00
55 Aufnahme von Finanzschulden von anderen	0,00	0,00	0,00	0,00	0,00	0,00	0,00
56 Investitions-, Tilgungszusch. zw. Unternehm.u.marktbest.Betr.	82.024,74	60.800,00	96.400,00	46.600,00	44.700,00	48.400,00	46.200,00
<b>59 Summe 5 (Einnahmen aus Finanztransaktionen)</b>	<b>170.402,04</b>	<b>425.400,00</b>	<b>270.300,00</b>	<b>113.600,00</b>	<b>44.700,00</b>	<b>48.400,00</b>	<b>46.200,00</b>



### Mittelfristiger Finanzplan 2019 Querschnitt

Bezeichnung Posten laut Postenverzeichnis Gemeinden	Soll 2017	VA 2018	VA 2019	MFP 2020	MFP 2021	MFP 2022	MFP 2023
<b>Ausgaben aus Finanztransaktionen</b>							
60 Erwerb von Wertpapieren und Beteiligungen	0,00	0,00	0,00	0,00	0,00	0,00	0,00
61 Zuführungen an Rücklagen	205.999,17	121.300,00	132.600,00	140.800,00	156.000,00	152.400,00	146.600,00
62 Gewährung von Darlehen an Träger des öffentlichen Rechts	0,00	0,00	0,00	0,00	0,00	0,00	0,00
63 Gewährung von Darlehen an andere und von Bezugsvorschüssen	0,00	0,00	0,00	0,00	0,00	0,00	0,00
64 Rückzahlung von Finanzschulden bei Trägern d.öffentl. Rechts	99.992,14	61.500,00	63.900,00	23.100,00	23.300,00	21.200,00	20.000,00
65 Rückzahlung von Finanzschulden bei anderen	264.251,58	291.400,00	281.700,00	197.000,00	197.300,00	198.800,00	199.600,00
66 Investitions-,Tilgungszusch. zw. Unternehm.u.marktbest.Betr.	82.024,74	60.800,00	96.400,00	46.600,00	44.700,00	48.400,00	46.200,00
<b>69 Summe 6 (Ausgaben aus Finanztransaktionen)</b>	<b>652.267,63</b>	<b>535.000,00</b>	<b>574.600,00</b>	<b>407.500,00</b>	<b>421.300,00</b>	<b>420.800,00</b>	<b>412.400,00</b>



### Mittelfristiger Finanzplan 2019 Querschnitt

Bezeichnung Posten laut Postenverzeichnis Gemeinden	Soll 2017	VA 2018	VA 2019	MFP 2020	MFP 2021	MFP 2022	MFP 2023
<b>59 Summe 5 (Einnahmen aus Finanztransaktionen)</b>	<b>170.402,04</b>	<b>425.400,00</b>	<b>270.300,00</b>	<b>113.600,00</b>	<b>44.700,00</b>	<b>48.400,00</b>	<b>46.200,00</b>
<b>69 Summe 6 (Ausgaben aus Finanztransaktionen)</b>	<b>652.267,63</b>	<b>535.000,00</b>	<b>574.600,00</b>	<b>407.500,00</b>	<b>421.300,00</b>	<b>420.800,00</b>	<b>412.400,00</b>
<b>93 Saldo 3: Ergebnis der Finanztransaktionen</b> Summe 5 minus Summe 6	<b>-481.865,59</b>	<b>-109.600,00</b>	<b>-304.300,00</b>	<b>-293.900,00</b>	<b>-376.600,00</b>	<b>-372.400,00</b>	<b>-366.200,00</b>
<b>94 Saldo 4: Jahresergebnis ohne Verrechnung zwischen OH und AOH und ohne Abwicklungen</b> Summe der Salden 1, 2 und 3	<b>-26.764,35</b>	<b>-334.500,00</b>	<b>-305.300,00</b>	<b>9.200,00</b>	<b>-108.000,00</b>	<b>-108.100,00</b>	<b>-105.100,00</b>
70 Jahresergebnis Haushalt ohne Abschn.85-89 u. o. Finanztrans.	218.310,38	-130.700,00	-129.700,00	88.900,00	-29.800,00	-26.100,00	-25.100,00
71 Überrechnung Jahresergebnis Abschn. 85-89	-74.589,23	-74.000,00	-15.100,00	-11.600,00	-11.800,00	-11.800,00	-11.900,00
<b>95 Finanzierungssaldo ('Maastricht-Ergebnis')</b>	<b>143.721,15</b>	<b>-204.700,00</b>	<b>-144.800,00</b>	<b>77.300,00</b>	<b>-41.600,00</b>	<b>-37.900,00</b>	<b>-37.000,00</b>

**Mittelfristiger Finanzplan 2019**  
**Querschnitt**

<b>Bezeichnung Posten laut Postenverzeichnis Gemeinden</b>	<b>Soll 2017</b>	<b>VA 2018</b>	<b>VA 2019</b>	<b>MFP 2020</b>	<b>MFP 2021</b>	<b>MFP 2022</b>	<b>MFP 2023</b>
80 Einnahmen der laufenden und der Vermögensgebarung	3.509.615,46	4.329.400,00	4.186.400,00	3.381.500,00	3.123.500,00	3.166.000,00	3.215.300,00
81 Zuführungen aus dem OH und Rückführungen aus dem AOH	111.172,34	145.400,00	129.500,00	8.000,00	0,00	0,00	0,00
82 Abwicklung Soll-Überschüsse Vorjahre	140.378,88	60.300,00	109.400,00	0,00	0,00	0,00	0,00
83 Abwicklung Soll-Abgang laufendes Jahr	0,00	604.800,00	506.500,00	497.300,00	605.300,00	713.400,00	818.500,00
<b>79 Summe 7 (Gesamteinnahmen)</b>	<b>3.761.166,68</b>	<b>5.139.900,00</b>	<b>4.931.800,00</b>	<b>3.886.800,00</b>	<b>3.728.800,00</b>	<b>3.879.400,00</b>	<b>4.033.800,00</b>
84 Ausgaben der laufenden und der Vermögensgebarung	3.536.379,81	4.663.900,00	4.491.700,00	3.372.300,00	3.231.500,00	3.274.100,00	3.320.400,00
85 Zuführungen an den AOH und Rückführungen an den OH	111.172,34	145.400,00	129.500,00	8.000,00	0,00	0,00	0,00
86 Abwicklung Soll-Abgänge Vorjahre	384.286,50	330.600,00	310.600,00	506.500,00	497.300,00	605.300,00	713.400,00
87 Abwicklung Soll-Überschuss laufendes Jahr	0,00	0,00	0,00	0,00	0,00	0,00	0,00
<b>89 Summe 8 (Gesamtausgaben)</b>	<b>4.031.838,65</b>	<b>5.139.900,00</b>	<b>4.931.800,00</b>	<b>3.886.800,00</b>	<b>3.728.800,00</b>	<b>3.879.400,00</b>	<b>4.033.800,00</b>
<b>99 Administratives Jahresergebnis (Summe 7 minus Summe 8)</b>	<b>0,00</b>	<b>0,00</b>	<b>0,00</b>	<b>0,00</b>	<b>0,00</b>	<b>0,00</b>	<b>0,00</b>

**Mittelfristiger Finanzplan 2019**  
**Ordentlicher Haushalt**

Fonds	Bezeichnung	Soll 2017	VA 2018	VA 2019	MFP 2020	%	MFP 2021	%	MFP 2022	%	MFP 2023	%
<b>0</b>	<b>Vertretungskörper u. allg. Verwaltung</b>											
<b>000000</b>	<b>Gewählte Gemeindeorgane</b>											
670000	Versicherungen	3.087,17	2.900,00	2.900,00	3.000,00	3,45	3.100,00	3,33	3.200,00	3,23	3.300,00	3,13
721000	Bezüge der gewählten Organe	49.032,20	49.500,00	50.500,00	51.600,00	2,18	52.300,00	1,36	53.700,00	2,68	54.800,00	2,05
721100	Bezüge der gewählten Organe - VBGM	14.505,36	14.900,00	15.200,00	15.500,00	1,97	15.800,00	1,94	16.100,00	1,90	16.400,00	1,86
721200	Bezüge der gewählten Organe - KASS	14.709,66	14.900,00	15.200,00	15.500,00	1,97	15.800,00	1,94	16.100,00	1,90	16.400,00	1,86
721500	Reisegebühren	0,00	400,00	400,00	500,00	25,00	600,00	20,00	700,00	16,67	700,00	0,00
751000	Lfd. Transferz. an Länder	7.349,00	7.500,00	7.500,00	7.700,00	2,67	7.900,00	2,60	8.000,00	1,27	8.200,00	2,50
753000	Lfd. Transferz. an Sozialvers.träger	5.418,00	5.500,00	5.600,00	5.700,00	1,79	5.800,00	1,75	6.000,00	3,45	6.100,00	1,67
<b>000000</b>	<b>Summe Ausgaben</b>	<b>94.101,39</b>	<b>95.600,00</b>	<b>97.300,00</b>	<b>99.500,00</b>	<b>2,26</b>	<b>101.300,00</b>	<b>1,81</b>	<b>103.800,00</b>	<b>2,47</b>	<b>105.900,00</b>	<b>2,02</b>



**Mittelfristiger Finanzplan 2019**  
**Ordentlicher Haushalt**

Fonds	Bezeichnung	Soll 2017	VA 2018	VA 2019	MFP 2020	%	MFP 2021	%	MFP 2022	%	MFP 2023	%
<b>010000</b>	<b>Zentralamt</b>											
	803000 Veräußerung von Handelswaren	0,00	0,00	100,00	0,00	-100,00	0,00	0,00	0,00	0,00	0,00	0,00
	806000 Veräußerung von Altmaterial	160,67	0,00	0,00	0,00	0,00	0,00	0,00	0,00	0,00	0,00	0,00
	817000 Kostenersätze für son. Leistungen	6.310,36	4.000,00	4.000,00	4.000,00	0,00	4.000,00	0,00	4.100,00	2,50	4.200,00	2,44
	817600 (Kostenersätze) für sonstige Leistungen	87.322,00	90.900,00	145.400,00	145.400,00	0,00	145.400,00	0,00	145.400,00	0,00	148.300,00	1,99
	828000 Rückersätze von Ausgaben	19.352,92	21.000,00	7.200,00	7.200,00	0,00	7.200,00	0,00	7.200,00	0,00	7.300,00	1,39
	829000 Sonstige Einnahmen	44,40	0,00	0,00	0,00	0,00	0,00	0,00	0,00	0,00	0,00	0,00
<b>010000</b>	<b>Summe Einnahmen</b>	<b>113.190,35</b>	<b>115.900,00</b>	<b>156.700,00</b>	<b>156.600,00</b>	<b>-0,06</b>	<b>156.600,00</b>	<b>0,00</b>	<b>156.700,00</b>	<b>0,06</b>	<b>159.800,00</b>	<b>1,98</b>
	042000 Amtsausstattung	4.879,90	2.200,00	4.000,00	0,00	-100,00	0,00	0,00	0,00	0,00	0,00	0,00
	400000 Geringwertige Wirtschaftsg. Anlagever.	882,11	600,00	1.000,00	600,00	-40,00	600,00	0,00	600,00	0,00	600,00	0,00
	430000 Lebensmittel	46,85	100,00	100,00	100,00	0,00	100,00	0,00	100,00	0,00	100,00	0,00
	454000 Reinigungsmittel	94,37	100,00	100,00	100,00	0,00	100,00	0,00	100,00	0,00	100,00	0,00
	456000 Schreib-, Zeichen- und son. Büromittel	1.744,28	1.800,00	2.000,00	2.100,00	5,00	2.100,00	0,00	2.100,00	0,00	2.100,00	0,00
	457000 Druckwerke	4.325,90	3.000,00	3.500,00	3.600,00	2,86	3.700,00	2,78	3.800,00	2,70	3.900,00	2,63
	458000 Mittel zur. ärztlichen Betreuung	0,00	100,00	100,00	100,00	0,00	100,00	0,00	100,00	0,00	100,00	0,00
	459000 Sonstige Verbrauchsgüter	33,35	100,00	100,00	100,00	0,00	100,00	0,00	100,00	0,00	100,00	0,00
	500000 Geldbezüge der Beamten der Verwaltu	62.694,92	67.700,00	69.600,00	70.600,00	1,44	71.800,00	1,70	72.800,00	1,39	74.300,00	2,06
	510000 Geldbezüge d. Vertragsbed. der Verw.	63.052,76	77.600,00	122.700,00	125.100,00	1,96	128.200,00	2,48	131.100,00	2,26	133.700,00	1,98
	522000 Geldb. der nicht ganzj. besch. Angest.	23.832,44	11.000,00	0,00	0,00	0,00	0,00	0,00	0,00	0,00	0,00	0,00
	560000 Reisegebühren	587,98	600,00	600,00	700,00	16,67	800,00	14,29	900,00	12,50	900,00	0,00
	565000 Mehrleistungsvergütungen	8.608,86	7.100,00	9.100,00	9.200,00	1,10	9.300,00	1,09	9.400,00	1,08	9.600,00	2,13
	565100 Mehrleistungsvergütungen "NR"	1.873,82	3.400,00	11.200,00	12.100,00	8,04	12.500,00	3,31	13.200,00	5,60	13.500,00	2,27
	566000 Zuwendungen aus Anlass v. Dienstjubi	1.013,43	0,00	0,00	0,00	0,00	0,00	0,00	0,00	0,00	0,00	0,00
	569000 Sonstige Nebengebühren	0,00	100,00	0,00	0,00	0,00	0,00	0,00	0,00	0,00	0,00	0,00

**Mittelfristiger Finanzplan 2019**  
**Ordentlicher Haushalt**

Fonds	Bezeichnung	Soll 2017	VA 2018	VA 2019	MFP 2020	%	MFP 2021	%	MFP 2022	%	MFP 2023	%
580000	Dienstgeberbeiträge FLAF	6.579,78	7.500,00	8.300,00	8.400,00	1,20	8.500,00	1,19	8.600,00	1,18	8.800,00	2,33
581000	Sonstige Dienstgeberbeiträge	9.589,58	10.000,00	17.700,00	17.900,00	1,13	18.100,00	1,12	18.300,00	1,10	18.700,00	2,19
581200	DGB zur sozialen Sicherheit (VB-BVA)	11.317,60	11.400,00	12.700,00	12.800,00	0,79	12.900,00	0,78	13.000,00	0,78	13.300,00	2,31
600000	Strom	1.616,07	1.800,00	1.800,00	1.900,00	5,56	1.900,00	0,00	1.900,00	0,00	1.900,00	0,00
603000	Wärme	2.958,01	2.900,00	3.400,00	3.000,00	-11,76	3.100,00	3,33	3.100,00	0,00	3.200,00	3,23
614000	Instandhaltung von Gebäuden	780,59	900,00	1.500,00	500,00	-66,67	500,00	0,00	500,00	0,00	500,00	0,00
616000	Instandhaltung von Maschinen u. Anlag	864,92	1.100,00	1.100,00	1.100,00	0,00	600,00	-45,45	0,00	-100,00	0,00	0,00
618000	Instandhaltung von son. Anlagen	0,00	500,00	0,00	500,00		0,00	-100,00	500,00		500,00	0,00
630000	Postdienste	8.602,32	7.700,00	8.500,00	8.600,00	1,18	8.700,00	1,16	8.800,00	1,15	9.000,00	2,27
631000	Telekommunikationsdienste	2.294,20	2.200,00	2.300,00	2.400,00	4,35	2.500,00	4,17	2.600,00	4,00	2.700,00	3,85
640000	Rechtskosten	353,90	500,00	500,00	500,00	0,00	500,00	0,00	500,00	0,00	500,00	0,00
642000	Beratungskosten	7.948,70	1.100,00	500,00	500,00	0,00	500,00	0,00	500,00	0,00	500,00	0,00
670000	Versicherungen	5.701,50	4.400,00	5.700,00	5.700,00	0,00	5.800,00	1,75	5.900,00	1,72	6.000,00	1,69
700100	Mietzinse	19.245,83	20.500,00	20.500,00	20.500,00	0,00	20.500,00	0,00	20.500,00	0,00	20.900,00	1,95
711000	Gebühren für die Benützung gem. FAG	106,20	200,00	200,00	200,00	0,00	200,00	0,00	200,00	0,00	200,00	0,00
711100	Gebühren für die Benützung gem. FAG	114,82	100,00	0,00	0,00	0,00	0,00	0,00	0,00	0,00	0,00	0,00
726000	Mitgliedsbeiträge an Institutionen	50,00	100,00	100,00	100,00	0,00	100,00	0,00	100,00	0,00	100,00	0,00
728000	Entgelte für sonstige Leistungen	12.457,70	34.800,00	27.000,00	25.100,00	-7,04	25.200,00	0,40	25.300,00	0,40	25.800,00	1,98
759000	Lfd. Transferz. an netto veran. Untern.	8.243,78	7.200,00	7.200,00	7.200,00	0,00	7.200,00	0,00	7.200,00	0,00	7.300,00	1,39
768000	Son. lfd. Transferz. an priv. Haushalte	2.580,00	2.600,00	2.100,00	2.100,00	0,00	2.100,00	0,00	2.100,00	0,00	2.100,00	0,00
<b>010000</b>	<b>Summe Ausgaben</b>	<b>275.076,47</b>	<b>293.000,00</b>	<b>345.200,00</b>	<b>343.400,00</b>	<b>-0,52</b>	<b>348.300,00</b>	<b>1,43</b>	<b>353.900,00</b>	<b>1,61</b>	<b>361.000,00</b>	<b>2,01</b>

**Mittelfristiger Finanzplan 2019**  
**Ordentlicher Haushalt**

Fonds	Bezeichnung	Soll 2017	VA 2018	VA 2019	MFP 2020	%	MFP 2021	%	MFP 2022	%	MFP 2023	%
<b>015000</b>	<b>Pressestelle, Amtsblatt, Öffentlichkeit</b>											
	728000 Entgelte für sonstige Leistungen	0,00	1.300,00	1.300,00	1.300,00	0,00	1.300,00	0,00	1.300,00	0,00	1.300,00	0,00
<b>015000</b>	<b>Summe Ausgaben</b>	<b>0,00</b>	<b>1.300,00</b>	<b>1.300,00</b>	<b>1.300,00</b>	<b>0,00</b>	<b>1.300,00</b>	<b>0,00</b>	<b>1.300,00</b>	<b>0,00</b>	<b>1.300,00</b>	<b>0,00</b>
<b>019000</b>	<b>Repräsentation</b>											
	723000 Amtspauschalien u. Repräsentationsau	0,00	1.000,00	1.000,00	1.000,00	0,00	1.000,00	0,00	1.000,00	0,00	1.000,00	0,00
<b>019000</b>	<b>Summe Ausgaben</b>	<b>0,00</b>	<b>1.000,00</b>	<b>1.000,00</b>	<b>1.000,00</b>	<b>0,00</b>	<b>1.000,00</b>	<b>0,00</b>	<b>1.000,00</b>	<b>0,00</b>	<b>1.000,00</b>	<b>0,00</b>

**Mittelfristiger Finanzplan 2019**  
**Ordentlicher Haushalt**

Fonds	Bezeichnung	Soll 2017	VA 2018	VA 2019	MFP 2020	%	MFP 2021	%	MFP 2022	%	MFP 2023	%
<b>022000</b>	<b>Standesamt</b>											
	400000 Geringwertige Wirtschaftsg. Anlagever.	0,00	100,00	100,00	100,00	0,00	100,00	0,00	100,00	0,00	100,00	0,00
	403000 Handelswaren	420,48	0,00	0,00	0,00	0,00	0,00	0,00	0,00	0,00	0,00	0,00
	457000 Druckwerke	42,00	100,00	100,00	100,00	0,00	100,00	0,00	100,00	0,00	100,00	0,00
	510000 Geldbezüge d. Vertragsbed. der Verw.	5.529,85	6.600,00	0,00	0,00	0,00	0,00	0,00	0,00	0,00	0,00	0,00
	560000 Reisegebühren	63,90	300,00	0,00	0,00	0,00	0,00	0,00	0,00	0,00	0,00	0,00
	563000 Sonstige Aufwandsentschädigungen	1.343,80	1.400,00	1.400,00	1.400,00	0,00	1.400,00	0,00	1.500,00	7,14	1.500,00	0,00
	565100 Mehrleistungsvergütungen "NR"	943,69	4.500,00	0,00	0,00	0,00	0,00	0,00	0,00	0,00	0,00	0,00
	580000 Dienstgeberbeiträge FLAF	320,27	500,00	0,00	0,00	0,00	0,00	0,00	0,00	0,00	0,00	0,00
	581000 Sonstige Dienstgeberbeiträge	23,59	100,00	100,00	100,00	0,00	100,00	0,00	100,00	0,00	100,00	0,00
	581200 DGB zur sozialen Sicherheit (VB-BVA)	1.418,44	2.000,00	0,00	0,00	0,00	0,00	0,00	0,00	0,00	0,00	0,00
	720600 Interne Leistungsverrechnung sonstiges	0,00	0,00	14.200,00	14.200,00	0,00	14.200,00	0,00	14.200,00	0,00	14.500,00	2,11
	725000 Bibliothekserfordernisse	0,00	1.100,00	0,00	0,00	0,00	0,00	0,00	0,00	0,00	0,00	0,00
	726000 Mitgliedsbeiträge an Institutionen	142,48	200,00	200,00	200,00	0,00	200,00	0,00	200,00	0,00	200,00	0,00
	728000 Entgelte für sonstige Leistungen	0,00	700,00	700,00	700,00	0,00	700,00	0,00	700,00	0,00	700,00	0,00
<b>022000</b>	<b>Summe Ausgaben</b>	<b>10.248,50</b>	<b>17.600,00</b>	<b>16.800,00</b>	<b>16.800,00</b>	<b>0,00</b>	<b>16.800,00</b>	<b>0,00</b>	<b>16.900,00</b>	<b>0,60</b>	<b>17.200,00</b>	<b>1,78</b>
<b>024000</b>	<b>Wahlamt</b>											
	728000 Entgelte für sonstige Leistungen	850,52	0,00	0,00	0,00	0,00	0,00	0,00	0,00	0,00	0,00	0,00
<b>024000</b>	<b>Summe Ausgaben</b>	<b>850,52</b>	<b>0,00</b>	<b>0,00</b>	<b>0,00</b>	<b>0,00</b>	<b>0,00</b>	<b>0,00</b>	<b>0,00</b>	<b>0,00</b>	<b>0,00</b>	<b>0,00</b>

**Mittelfristiger Finanzplan 2019**  
**Ordentlicher Haushalt**

Fonds	Bezeichnung	Soll 2017	VA 2018	VA 2019	MFP 2020	%	MFP 2021	%	MFP 2022	%	MFP 2023	%
<b>025000</b>	<b>Staatsbürgerschaft</b>											
	817000 Kostenersätze für son. Leistungen	406,00	500,00	500,00	500,00	0,00	500,00	0,00	500,00	0,00	500,00	0,00
<b>025000</b>	<b>Summe Einnahmen</b>	<b>406,00</b>	<b>500,00</b>	<b>500,00</b>	<b>500,00</b>	<b>0,00</b>	<b>500,00</b>	<b>0,00</b>	<b>500,00</b>	<b>0,00</b>	<b>500,00</b>	<b>0,00</b>
	510000 Geldbezüge d. Vertragsbed. der Verw.	975,87	1.200,00	0,00	0,00	0,00	0,00	0,00	0,00	0,00	0,00	0,00
	560000 Reisegebühren	0,00	100,00	0,00	0,00	0,00	0,00	0,00	0,00	0,00	0,00	0,00
	565100 Mehrleistungsvergütungen "NR"	127,32	600,00	0,00	0,00	0,00	0,00	0,00	0,00	0,00	0,00	0,00
	580000 Dienstgeberbeiträge FLAF	45,22	100,00	0,00	0,00	0,00	0,00	0,00	0,00	0,00	0,00	0,00
	581200 DGB zur sozialen Sicherheit (VB-BVA)	219,38	300,00	0,00	0,00	0,00	0,00	0,00	0,00	0,00	0,00	0,00
	720600 Interne Leistungsverrechnung sonstiges	0,00	0,00	3.600,00	3.600,00	0,00	3.600,00	0,00	3.600,00	0,00	3.700,00	2,78
<b>025000</b>	<b>Summe Ausgaben</b>	<b>1.367,79</b>	<b>2.300,00</b>	<b>3.600,00</b>	<b>3.600,00</b>	<b>0,00</b>	<b>3.600,00</b>	<b>0,00</b>	<b>3.600,00</b>	<b>0,00</b>	<b>3.700,00</b>	<b>2,78</b>
<b>030000</b>	<b>Bauamt</b>											
	510000 Geldbezüge d. Vertragsbed. der Verw.	30.676,80	32.400,00	0,00	0,00	0,00	0,00	0,00	0,00	0,00	0,00	0,00
	560000 Reisegebühren	118,36	0,00	0,00	0,00	0,00	0,00	0,00	0,00	0,00	0,00	0,00
	565100 Mehrleistungsvergütungen "NR"	937,26	1.300,00	0,00	0,00	0,00	0,00	0,00	0,00	0,00	0,00	0,00
	566000 Zuwendungen aus Anlass v. Dienstjubi	4.053,72	0,00	0,00	0,00	0,00	0,00	0,00	0,00	0,00	0,00	0,00
	580000 Dienstgeberbeiträge FLAF	1.462,38	1.500,00	0,00	0,00	0,00	0,00	0,00	0,00	0,00	0,00	0,00
	581000 Sonstige Dienstgeberbeiträge	7.397,84	7.000,00	0,00	0,00	0,00	0,00	0,00	0,00	0,00	0,00	0,00
	720600 Interne Leistungsverrechnung sonstiges	0,00	0,00	41.800,00	41.800,00	0,00	41.800,00	0,00	41.800,00	0,00	42.600,00	1,91
<b>030000</b>	<b>Summe Ausgaben</b>	<b>44.646,36</b>	<b>42.200,00</b>	<b>41.800,00</b>	<b>41.800,00</b>	<b>0,00</b>	<b>41.800,00</b>	<b>0,00</b>	<b>41.800,00</b>	<b>0,00</b>	<b>42.600,00</b>	<b>1,91</b>

**Mittelfristiger Finanzplan 2019**  
**Ordentlicher Haushalt**

Fonds	Bezeichnung	Soll 2017	VA 2018	VA 2019	MFP 2020	%	MFP 2021	%	MFP 2022	%	MFP 2023	%
<b>031000</b>	<b>Amt für Raumordnung und Raumplanung</b>											
	728000 Entgelte für sonstige Leistungen	2.924,40	5.000,00	7.000,00	5.000,00	-28,57	5.000,00	0,00	5.100,00	2,00	5.200,00	1,96
<b>031000</b>	<b>Summe Ausgaben</b>	<b>2.924,40</b>	<b>5.000,00</b>	<b>7.000,00</b>	<b>5.000,00</b>	<b>-28,57</b>	<b>5.000,00</b>	<b>0,00</b>	<b>5.100,00</b>	<b>2,00</b>	<b>5.200,00</b>	<b>1,96</b>
<b>060000</b>	<b>Beiträge an Verbände, Vereine und sonsti</b>											
	828000 Rückersätze von Ausgaben	0,00	1.000,00	0,00	0,00	0,00	0,00	0,00	0,00	0,00	0,00	0,00
<b>060000</b>	<b>Summe Einnahmen</b>	<b>0,00</b>	<b>1.000,00</b>	<b>0,00</b>	<b>0,00</b>	<b>0,00</b>	<b>0,00</b>	<b>0,00</b>	<b>0,00</b>	<b>0,00</b>	<b>0,00</b>	<b>0,00</b>
	726000 Mitgliedsbeiträge an Institutionen	5.185,90	5.200,00	5.200,00	5.300,00	1,92	5.400,00	1,89	5.500,00	1,85	5.600,00	1,82
	772000 Kapitaltransferz. an Gemeinden	1.532,78	1.500,00	1.500,00	1.500,00	0,00	1.500,00	0,00	1.500,00	0,00	1.500,00	0,00
<b>060000</b>	<b>Summe Ausgaben</b>	<b>6.718,68</b>	<b>6.700,00</b>	<b>6.700,00</b>	<b>6.800,00</b>	<b>1,49</b>	<b>6.900,00</b>	<b>1,47</b>	<b>7.000,00</b>	<b>1,45</b>	<b>7.100,00</b>	<b>1,43</b>
<b>062000</b>	<b>Ehrungen und Auszeichnungen</b>											
	403000 Handelswaren	370,00	300,00	0,00	0,00	0,00	0,00	0,00	0,00	0,00	0,00	0,00
	728000 Entgelte für sonstige Leistungen	0,00	1.100,00	1.100,00	1.100,00	0,00	1.100,00	0,00	1.100,00	0,00	1.100,00	0,00
<b>062000</b>	<b>Summe Ausgaben</b>	<b>370,00</b>	<b>1.400,00</b>	<b>1.100,00</b>	<b>1.100,00</b>	<b>0,00</b>	<b>1.100,00</b>	<b>0,00</b>	<b>1.100,00</b>	<b>0,00</b>	<b>1.100,00</b>	<b>0,00</b>

**Mittelfristiger Finanzplan 2019**  
**Ordentlicher Haushalt**

Fonds	Bezeichnung	Soll 2017	VA 2018	VA 2019	MFP 2020	%	MFP 2021	%	MFP 2022	%	MFP 2023	%
<b>070000</b>	<b>Verfügun gsmittel</b>											
	728000 Entgelte für sonstige Leistungen	1.000,00	0,00	0,00	0,00	0,00	0,00	0,00	0,00	0,00	0,00	0,00
	729000 Sonstige Ausgaben	90,00	0,00	0,00	0,00	0,00	0,00	0,00	0,00	0,00	0,00	0,00
	729500 Sonstige Ausgaben - Verfügungsmittel	0,00	200,00	200,00	200,00	0,00	200,00	0,00	200,00	0,00	200,00	0,00
<b>070000</b>	<b>Summe Ausgaben</b>	<b>1.090,00</b>	<b>200,00</b>	<b>200,00</b>	<b>200,00</b>	<b>0,00</b>	<b>200,00</b>	<b>0,00</b>	<b>200,00</b>	<b>0,00</b>	<b>200,00</b>	<b>0,00</b>
<b>080000</b>	<b>Pensionen (soweit nicht aufgeteilt)</b>											
	751000 Lfd. Transferz. an Länder	53.863,85	57.900,00	54.900,00	54.900,00	0,00	54.900,00	0,00	54.900,00	0,00	56.000,00	2,00
<b>080000</b>	<b>Summe Ausgaben</b>	<b>53.863,85</b>	<b>57.900,00</b>	<b>54.900,00</b>	<b>54.900,00</b>	<b>0,00</b>	<b>54.900,00</b>	<b>0,00</b>	<b>54.900,00</b>	<b>0,00</b>	<b>56.000,00</b>	<b>2,00</b>
<b>091000</b>	<b>Personalausbildung und Personalfortbildu</b>											
	828000 Rückersätze von Ausgaben	90,00	0,00	0,00	0,00	0,00	0,00	0,00	0,00	0,00	0,00	0,00
<b>091000</b>	<b>Summe Einnahmen</b>	<b>90,00</b>	<b>0,00</b>	<b>0,00</b>	<b>0,00</b>	<b>0,00</b>	<b>0,00</b>	<b>0,00</b>	<b>0,00</b>	<b>0,00</b>	<b>0,00</b>	<b>0,00</b>
	728000 Entgelte für sonstige Leistungen	2.503,24	15.000,00	5.000,00	5.000,00	0,00	5.000,00	0,00	5.000,00	0,00	5.100,00	2,00
<b>091000</b>	<b>Summe Ausgaben</b>	<b>2.503,24</b>	<b>15.000,00</b>	<b>5.000,00</b>	<b>5.000,00</b>	<b>0,00</b>	<b>5.000,00</b>	<b>0,00</b>	<b>5.000,00</b>	<b>0,00</b>	<b>5.100,00</b>	<b>2,00</b>

**Mittelfristiger Finanzplan 2019**  
**Ordentlicher Haushalt**

Fonds	Bezeichnung	Soll 2017	VA 2018	VA 2019	MFP 2020	%	MFP 2021	%	MFP 2022	%	MFP 2023	%
<b>099000</b>	<b>Sonstige Einrichtungen und Maßnahmen</b>											
	728000 Entgelte für sonstige Leistungen	1.100,00	1.100,00	1.100,00	1.100,00	0,00	1.200,00	9,09	1.200,00	0,00	1.200,00	0,00
	729000 Sonstige Ausgaben	0,00	200,00	200,00	200,00	0,00	200,00	0,00	200,00	0,00	200,00	0,00
<b>099000</b>	<b>Summe Ausgaben</b>	<b>1.100,00</b>	<b>1.300,00</b>	<b>1.300,00</b>	<b>1.300,00</b>	<b>0,00</b>	<b>1.400,00</b>	<b>7,69</b>	<b>1.400,00</b>	<b>0,00</b>	<b>1.400,00</b>	<b>0,00</b>



**Mittelfristiger Finanzplan 2019**  
**Ordentlicher Haushalt**

Fonds	Bezeichnung	Soll 2017	VA 2018	VA 2019	MFP 2020	%	MFP 2021	%	MFP 2022	%	MFP 2023	%
<b>1</b>	<b>Öffentl. Ordnung und Sicherheit</b>											
<b>131000</b>	<b>Bau- und Feuerpolizei</b>											
	728000 Entgelte für sonstige Leistungen	3.563,75	7.100,00	4.000,00	4.100,00	2,50	4.200,00	2,44	4.300,00	2,38	4.400,00	2,33
<b>131000</b>	<b>Summe Ausgaben</b>	<b>3.563,75</b>	<b>7.100,00</b>	<b>4.000,00</b>	<b>4.100,00</b>	<b>2,50</b>	<b>4.200,00</b>	<b>2,44</b>	<b>4.300,00</b>	<b>2,38</b>	<b>4.400,00</b>	<b>2,33</b>
<b>132000</b>	<b>Gesundheitspolizei</b>											
	728000 Entgelte für sonstige Leistungen	1.392,52	1.500,00	2.000,00	2.100,00	5,00	2.100,00	0,00	2.100,00	0,00	2.100,00	0,00
<b>132000</b>	<b>Summe Ausgaben</b>	<b>1.392,52</b>	<b>1.500,00</b>	<b>2.000,00</b>	<b>2.100,00</b>	<b>5,00</b>	<b>2.100,00</b>	<b>0,00</b>	<b>2.100,00</b>	<b>0,00</b>	<b>2.100,00</b>	<b>0,00</b>
<b>133000</b>	<b>Veterinärpolizei</b>											
	803000 Veräußerung von Handelswaren	2,00	100,00	100,00	100,00	0,00	100,00	0,00	100,00	0,00	100,00	0,00
	817000 Kostenersätze für son. Leistungen	4,95	100,00	100,00	100,00	0,00	100,00	0,00	100,00	0,00	100,00	0,00
<b>133000</b>	<b>Summe Einnahmen</b>	<b>6,95</b>	<b>200,00</b>	<b>200,00</b>	<b>200,00</b>	<b>0,00</b>	<b>200,00</b>	<b>0,00</b>	<b>200,00</b>	<b>0,00</b>	<b>200,00</b>	<b>0,00</b>
	400000 Geringwertige Wirtschaftsg. Anlagever.	397,49	400,00	400,00	400,00	0,00	400,00	0,00	400,00	0,00	400,00	0,00
	768000 Son. lfd. Transferz. an priv. Haushalte	390,00	500,00	300,00	300,00	0,00	300,00	0,00	300,00	0,00	300,00	0,00
<b>133000</b>	<b>Summe Ausgaben</b>	<b>787,49</b>	<b>900,00</b>	<b>700,00</b>	<b>700,00</b>	<b>0,00</b>	<b>700,00</b>	<b>0,00</b>	<b>700,00</b>	<b>0,00</b>	<b>700,00</b>	<b>0,00</b>

**Mittelfristiger Finanzplan 2019**  
**Ordentlicher Haushalt**

Fonds	Bezeichnung	Soll 2017	VA 2018	VA 2019	MFP 2020	%	MFP 2021	%	MFP 2022	%	MFP 2023	%
<b>163000</b>	<b>Freiwillige Feuerwehren</b>											
	700000 Mietzinse	11.888,58	0,00	0,00	0,00	0,00	0,00	0,00	0,00	0,00	0,00	0,00
	700100 Mietzinse	8.992,04	12.100,00	9.800,00	9.800,00	0,00	9.900,00	1,02	10.000,00	1,01	10.200,00	2,00
	728000 Entgelte für sonstige Leistungen	0,00	500,00	500,00	500,00	0,00	500,00	0,00	500,00	0,00	500,00	0,00
	754000 Lfd. Transferz. an son. Tr. ö. Rechts	17.301,68	19.200,00	19.200,00	19.200,00	0,00	19.200,00	0,00	19.200,00	0,00	19.600,00	2,08
	759000 Lfd. Transferz. an netto veran. Untern.	89.319,08	87.600,00	89.500,00	89.500,00	0,00	89.500,00	0,00	89.600,00	0,11	91.400,00	2,01
<b>163000</b>	<b>Summe Ausgaben</b>	<b>127.501,38</b>	<b>119.400,00</b>	<b>119.000,00</b>	<b>119.000,00</b>	<b>0,00</b>	<b>119.100,00</b>	<b>0,08</b>	<b>119.300,00</b>	<b>0,17</b>	<b>121.700,00</b>	<b>2,01</b>
<b>180000</b>	<b>Zivilschutz</b>											
	757000 Lfd. Transferz. an priv. Organisationen	163,80	200,00	200,00	200,00	0,00	200,00	0,00	200,00	0,00	200,00	0,00
<b>180000</b>	<b>Summe Ausgaben</b>	<b>163,80</b>	<b>200,00</b>	<b>200,00</b>	<b>200,00</b>	<b>0,00</b>	<b>200,00</b>	<b>0,00</b>	<b>200,00</b>	<b>0,00</b>	<b>200,00</b>	<b>0,00</b>

**Mittelfristiger Finanzplan 2019**  
**Ordentlicher Haushalt**

Fonds	Bezeichnung	Soll 2017	VA 2018	VA 2019	MFP 2020	%	MFP 2021	%	MFP 2022	%	MFP 2023	%
<b>2</b>	<b>Unterricht,Erziehung,Sport,Wissenschaft</b>											
<b>210000</b>	<b>Allgemeinbildende Pflichtschulen, gemein</b>											
	751000 Lfd. Transferz. an Länder	205,44	1.300,00	1.000,00	1.100,00	10,00	1.200,00	9,09	1.300,00	8,33	1.300,00	0,00
<b>210000</b>	<b>Summe Ausgaben</b>	<b>205,44</b>	<b>1.300,00</b>	<b>1.000,00</b>	<b>1.100,00</b>	<b>10,00</b>	<b>1.200,00</b>	<b>9,09</b>	<b>1.300,00</b>	<b>8,33</b>	<b>1.300,00</b>	<b>0,00</b>

**Mittelfristiger Finanzplan 2019**  
**Ordentlicher Haushalt**

Fonds	Bezeichnung	Soll 2017	VA 2018	VA 2019	MFP 2020	%	MFP 2021	%	MFP 2022	%	MFP 2023	%
<b>211000</b>	<b>Volksschulen</b>											
	817110 Gastschulbeitrag St. Martin i.S.	340,00	300,00	400,00	0,00	-100,00	0,00	0,00	0,00	0,00	0,00	0,00
	817120 Gastschulbeitrag Deutschlandsberg	340,00	0,00	0,00	0,00	0,00	0,00	0,00	0,00	0,00	0,00	0,00
	817190 Gastschulbeitrag Wies	1.020,00	700,00	400,00	300,00	-25,00	0,00	-100,00	0,00	0,00	0,00	0,00
	824200 Einnahmen aus Vermietung u. Verpact	2.104,50	2.100,00	1.800,00	1.900,00	5,56	2.000,00	5,26	2.100,00	5,00	2.100,00	0,00
	828000 Rückersätze von Ausgaben	190,80	100,00	0,00	0,00	0,00	0,00	0,00	0,00	0,00	0,00	0,00
<b>211000</b>	<b>Summe Einnahmen</b>	<b>3.995,30</b>	<b>3.200,00</b>	<b>2.600,00</b>	<b>2.200,00</b>	<b>-15,38</b>	<b>2.000,00</b>	<b>-9,09</b>	<b>2.100,00</b>	<b>5,00</b>	<b>2.100,00</b>	<b>0,00</b>
	042000 Amtsausstattung	0,00	1.400,00	5.000,00	0,00	-100,00	0,00	0,00	0,00	0,00	0,00	0,00
	400000 Geringwertige Wirtschaftsg. Anlagever	2.107,36	7.800,00	6.400,00	6.500,00	1,56	6.600,00	1,54	6.700,00	1,52	6.800,00	1,49
	400100 Geringwertige Wirtschaftsg. Anlagever	0,00	400,00	0,00	0,00	0,00	0,00	0,00	0,00	0,00	0,00	0,00
	400200 Geringw.Wirtschaftsg.d.Anl.Verm.Turn:	124,79	0,00	0,00	0,00	0,00	0,00	0,00	0,00	0,00	0,00	0,00
	400300 Geringwertige Wirtschaftsg. Anlagever	41,80	100,00	0,00	0,00	0,00	0,00	0,00	0,00	0,00	0,00	0,00
	401000 Materialien (soweit nicht zugeordnet)	40,00	200,00	200,00	200,00	0,00	200,00	0,00	200,00	0,00	200,00	0,00
	454000 Reinigungsmittel	751,09	600,00	700,00	800,00	14,29	900,00	12,50	900,00	0,00	900,00	0,00
	454100 Reinigungsmittel-Turnsaal	77,89	100,00	0,00	0,00	0,00	0,00	0,00	0,00	0,00	0,00	0,00
	455000 Chemische u. artverwandte Mittel	0,00	0,00	100,00	0,00	-100,00	0,00	0,00	0,00	0,00	0,00	0,00
	456000 Schreib-, Zeichen- und son. Büromittel	17,97	200,00	200,00	200,00	0,00	200,00	0,00	200,00	0,00	200,00	0,00
	457000 Druckwerke	110,05	200,00	500,00	600,00	20,00	600,00	0,00	700,00	16,67	700,00	0,00
	457100 Druckwerke f.Lehrer-u.Schülerbücherei	226,43	300,00	0,00	0,00	0,00	0,00	0,00	0,00	0,00	0,00	0,00
	458000 Mittel zur. ärztlichen Betreuung	275,75	300,00	400,00	400,00	0,00	400,00	0,00	400,00	0,00	400,00	0,00
	458100 Mittel zur. ärztlichen Betreuung	7,35	100,00	0,00	0,00	0,00	0,00	0,00	0,00	0,00	0,00	0,00
	459000 Sonstige Verbrauchsgüter	149,86	200,00	200,00	200,00	0,00	200,00	0,00	200,00	0,00	200,00	0,00
	600000 Strom	3.051,96	3.100,00	2.200,00	2.300,00	4,55	2.400,00	4,35	2.500,00	4,17	2.600,00	4,00
	600100 Strom	568,06	600,00	600,00	600,00	0,00	600,00	0,00	600,00	0,00	600,00	0,00

**Mittelfristiger Finanzplan 2019**  
**Ordentlicher Haushalt**

Fonds	Bezeichnung	Soll 2017	VA 2018	VA 2019	MFP 2020	%	MFP 2021	%	MFP 2022	%	MFP 2023	%
603000	Wärme	9.313,60	9.400,00	9.600,00	9.800,00	2,08	10.000,00	2,04	10.200,00	2,00	10.400,00	1,96
603100	Wärme	5.330,35	5.400,00	5.500,00	5.600,00	1,82	5.700,00	1,79	5.800,00	1,75	5.900,00	1,72
614000	Instandhaltung von Gebäuden	2.635,13	2.200,00	2.500,00	2.500,00	0,00	2.600,00	4,00	2.600,00	0,00	2.700,00	3,85
614100	Instandhaltung von Gebäuden	228,00	500,00	0,00	0,00	0,00	0,00	0,00	0,00	0,00	0,00	0,00
616000	Instandhaltung von Maschinen u. Anlaç	133,56	100,00	200,00	100,00	-50,00	100,00	0,00	100,00	0,00	100,00	0,00
618000	Instandhaltung von son. Anlagen	202,80	500,00	100,00	500,00	400,00	0,00	-100,00	500,00		500,00	0,00
620000	Personen- und Gütertransporte	181,40	300,00	300,00	200,00	-33,33	200,00	0,00	200,00	0,00	200,00	0,00
630000	Postdienste	35,63	100,00	100,00	100,00	0,00	100,00	0,00	100,00	0,00	100,00	0,00
631000	Telekommunikationsdienste	306,23	300,00	300,00	300,00	0,00	300,00	0,00	300,00	0,00	300,00	0,00
670000	Versicherungen	1.910,29	2.700,00	2.700,00	2.800,00	3,70	2.900,00	3,57	3.000,00	3,45	3.100,00	3,33
700100	Mietzinse	3.920,22	4.100,00	3.000,00	3.100,00	3,33	3.200,00	3,23	3.300,00	3,13	3.400,00	3,03
711000	Gebühren für die Benützung gem. FAG	437,07	1.000,00	1.000,00	1.000,00	0,00	1.100,00	10,00	1.200,00	9,09	1.200,00	0,00
711100	Gebühren für die Benützung gem. FAG	432,72	100,00	0,00	0,00	0,00	0,00	0,00	0,00	0,00	0,00	0,00
711200	Gebühren für die Benützung gem. FAG	188,00	0,00	0,00	0,00	0,00	0,00	0,00	0,00	0,00	0,00	0,00
711300	Gebühren für die Benützung gem. FAG	178,03	100,00	0,00	0,00	0,00	0,00	0,00	0,00	0,00	0,00	0,00
711400	Geb.f.Ben.v.Gdeeinr.Kanalben.Geb.Tu	94,36	100,00	0,00	0,00	0,00	0,00	0,00	0,00	0,00	0,00	0,00
711500	Geb.f.Ben.v.Gdeeinr.Müllabfuhrgeb.Tu	116,80	0,00	0,00	0,00	0,00	0,00	0,00	0,00	0,00	0,00	0,00
728000	Entgelte für sonstige Leistungen	7.354,49	3.500,00	3.500,00	3.500,00	0,00	3.600,00	2,86	3.700,00	2,78	3.800,00	2,70
728100	Entgelte für sonstige Leistungen	403,32	400,00	0,00	0,00	0,00	0,00	0,00	0,00	0,00	0,00	0,00
728200	Problemstoffentsorgung	0,00	8.000,00	0,00	0,00	0,00	0,00	0,00	0,00	0,00	0,00	0,00
<b>211000</b>	<b>Summe Ausgaben</b>	<b>40.952,36</b>	<b>54.400,00</b>	<b>45.300,00</b>	<b>41.300,00</b>	<b>-8,83</b>	<b>41.900,00</b>	<b>1,45</b>	<b>43.400,00</b>	<b>3,58</b>	<b>44.300,00</b>	<b>2,07</b>

**Mittelfristiger Finanzplan 2019**  
**Ordentlicher Haushalt**

Fonds	Bezeichnung	Soll 2017	VA 2018	VA 2019	MFP 2020	%	MFP 2021	%	MFP 2022	%	MFP 2023	%
<b>211100</b>	<b>Volksschulen</b>											
	720000 Kostenbeiträge für Leistungen	3.522,72	5.500,00	3.300,00	3.500,00	6,06	3.600,00	2,86	3.700,00	2,78	3.800,00	2,70
<b>211100</b>	<b>Summe Ausgaben</b>	<b>3.522,72</b>	<b>5.500,00</b>	<b>3.300,00</b>	<b>3.500,00</b>	<b>6,06</b>	<b>3.600,00</b>	<b>2,86</b>	<b>3.700,00</b>	<b>2,78</b>	<b>3.800,00</b>	<b>2,70</b>
<b>212000</b>	<b>Hauptschulen</b>											
	720000 Kostenbeiträge für Leistungen	44.993,68	48.000,00	47.800,00	47.100,00	-1,46	47.100,00	0,00	47.600,00	1,06	48.600,00	2,10
<b>212000</b>	<b>Summe Ausgaben</b>	<b>44.993,68</b>	<b>48.000,00</b>	<b>47.800,00</b>	<b>47.100,00</b>	<b>-1,46</b>	<b>47.100,00</b>	<b>0,00</b>	<b>47.600,00</b>	<b>1,06</b>	<b>48.600,00</b>	<b>2,10</b>
<b>214000</b>	<b>Polytechnische Schulen</b>											
	720000 Kostenbeiträge für Leistungen	4.428,66	3.100,00	2.900,00	3.000,00	3,45	3.000,00	0,00	3.000,00	0,00	3.100,00	3,33
<b>214000</b>	<b>Summe Ausgaben</b>	<b>4.428,66</b>	<b>3.100,00</b>	<b>2.900,00</b>	<b>3.000,00</b>	<b>3,45</b>	<b>3.000,00</b>	<b>0,00</b>	<b>3.000,00</b>	<b>0,00</b>	<b>3.100,00</b>	<b>3,33</b>
<b>220000</b>	<b>Berufsbildende Pflichtschulen</b>											
	720000 Kostenbeiträge für Leistungen	3.197,91	3.500,00	3.900,00	4.000,00	2,56	4.100,00	2,50	4.200,00	2,44	4.300,00	2,38
<b>220000</b>	<b>Summe Ausgaben</b>	<b>3.197,91</b>	<b>3.500,00</b>	<b>3.900,00</b>	<b>4.000,00</b>	<b>2,56</b>	<b>4.100,00</b>	<b>2,50</b>	<b>4.200,00</b>	<b>2,44</b>	<b>4.300,00</b>	<b>2,38</b>
<b>222000</b>	<b>Berufsbildende höhere Schulen</b>											
	720000 Kostenbeiträge für Leistungen	1.020,00	1.000,00	1.500,00	1.000,00	-33,33	1.000,00	0,00	1.000,00	0,00	1.000,00	0,00
<b>222000</b>	<b>Summe Ausgaben</b>	<b>1.020,00</b>	<b>1.000,00</b>	<b>1.500,00</b>	<b>1.000,00</b>	<b>-33,33</b>	<b>1.000,00</b>	<b>0,00</b>	<b>1.000,00</b>	<b>0,00</b>	<b>1.000,00</b>	<b>0,00</b>

### Mittelfristiger Finanzplan 2019 Ordentlicher Haushalt

Fonds	Bezeichnung	Soll 2017	VA 2018	VA 2019	MFP 2020	%	MFP 2021	%	MFP 2022	%	MFP 2023	%
<b>232000</b>	<b>Schülerbetreuung - Kantine</b>											
	817000 Kostenersätze für son. Leistungen	6.206,80	6.200,00	6.200,00	6.200,00	0,00	6.200,00	0,00	6.200,00	0,00	6.300,00	1,61
	817100 Kostenersätze für son. Leistungen	5.295,80	5.200,00	5.400,00	5.400,00	0,00	5.400,00	0,00	5.400,00	0,00	5.500,00	1,85
	817200 Kostenbeiträge Mittagessen Kindergartl	5.640,80	5.600,00	5.800,00	5.800,00	0,00	5.800,00	0,00	5.800,00	0,00	5.900,00	1,72
	817300 Kostenbeiträge Mittagessen Hort	4.839,10	4.900,00	4.900,00	4.900,00	0,00	4.900,00	0,00	4.900,00	0,00	5.000,00	2,04
<b>232000</b>	<b>Summe Einnahmen</b>	<b>21.982,50</b>	<b>21.900,00</b>	<b>22.300,00</b>	<b>22.300,00</b>	<b>0,00</b>	<b>22.300,00</b>	<b>0,00</b>	<b>22.300,00</b>	<b>0,00</b>	<b>22.700,00</b>	<b>1,79</b>
	043000 Betriebsausstattung	2.061,94	0,00	0,00	0,00	0,00	0,00	0,00	0,00	0,00	0,00	0,00
	400000 Geringwertige Wirtschaftsg. Anlagever	544,92	500,00	500,00	500,00	0,00	500,00	0,00	500,00	0,00	500,00	0,00
	430000 Lebensmittel	14.209,00	14.300,00	14.400,00	14.600,00	1,39	14.900,00	2,05	15.200,00	2,01	15.500,00	1,97
	454000 Reinigungsmittel	463,62	500,00	500,00	500,00	0,00	500,00	0,00	500,00	0,00	500,00	0,00
	458000 Mittel zur. ärztlichen Betreuung	7,35	100,00	100,00	100,00	0,00	100,00	0,00	100,00	0,00	100,00	0,00
	459000 Sonstige Verbrauchsgüter	0,00	100,00	100,00	100,00	0,00	100,00	0,00	100,00	0,00	100,00	0,00
	560000 Reisegebühren	188,37	300,00	0,00	0,00	0,00	0,00	0,00	0,00	0,00	0,00	0,00
	720600 Interne Leistungsverrechnung sonstiges	520,00	500,00	600,00	600,00	0,00	600,00	0,00	600,00	0,00	600,00	0,00
	720610 Kostenbeiträge für 820 "V"	24.970,00	25.500,00	25.600,00	25.600,00	0,00	25.600,00	0,00	25.600,00	0,00	26.100,00	1,95
	728000 Entgelte für sonstige Leistungen	1.299,01	1.000,00	1.400,00	1.500,00	7,14	1.600,00	6,67	1.700,00	6,25	1.700,00	0,00
<b>232000</b>	<b>Summe Ausgaben</b>	<b>44.264,21</b>	<b>42.800,00</b>	<b>43.200,00</b>	<b>43.500,00</b>	<b>0,69</b>	<b>43.900,00</b>	<b>0,92</b>	<b>44.300,00</b>	<b>0,91</b>	<b>45.100,00</b>	<b>1,81</b>

**Mittelfristiger Finanzplan 2019**  
**Ordentlicher Haushalt**

Fonds	Bezeichnung	Soll 2017	VA 2018	VA 2019	MFP 2020	%	MFP 2021	%	MFP 2022	%	MFP 2023	%
<b>240000</b>	<b>Kindergärten</b>											
	824000 Einnahmen aus Vermietung u. Verpact	3.354,24	3.300,00	3.300,00	3.300,00	0,00	3.400,00	3,03	3.500,00	2,94	3.600,00	2,86
<b>240000</b>	<b>Summe Einnahmen</b>	<b>3.354,24</b>	<b>3.300,00</b>	<b>3.300,00</b>	<b>3.300,00</b>	<b>0,00</b>	<b>3.400,00</b>	<b>3,03</b>	<b>3.500,00</b>	<b>2,94</b>	<b>3.600,00</b>	<b>2,86</b>
	042000 Amtsausstattung	0,00	600,00	2.700,00	0,00	-100,00	0,00	0,00	0,00	0,00	0,00	0,00
	043000 Betriebsausstattung	0,00	600,00	0,00	0,00	0,00	0,00	0,00	0,00	0,00	0,00	0,00
	346000 Investitionsdarlehen von Finanz.unt.	16.632,87	1.900,00	1.900,00	2.000,00	5,26	2.000,00	0,00	2.000,00	0,00	2.000,00	0,00
	400000 Geringwertige Wirtschaftsg. Anlagever	429,39	1.000,00	1.000,00	1.000,00	0,00	1.000,00	0,00	1.000,00	0,00	1.000,00	0,00
	454000 Reinigungsmittel	492,77	300,00	300,00	300,00	0,00	300,00	0,00	300,00	0,00	300,00	0,00
	455000 Chemische u. artverwandte Mittel	0,00	100,00	100,00	100,00	0,00	100,00	0,00	100,00	0,00	100,00	0,00
	458000 Mittel zur. ärztlichen Betreuung	0,00	100,00	100,00	100,00	0,00	100,00	0,00	100,00	0,00	100,00	0,00
	459000 Sonstige Verbrauchsgüter	57,25	200,00	200,00	200,00	0,00	200,00	0,00	200,00	0,00	200,00	0,00
	600000 Strom	1.693,64	1.700,00	1.700,00	1.800,00	5,88	1.800,00	0,00	1.800,00	0,00	1.800,00	0,00
	603000 Wärme	7.909,85	7.900,00	8.100,00	8.200,00	1,23	8.400,00	2,44	8.600,00	2,38	8.800,00	2,33
	613000 Instandhaltung von Grundstückseinricht.	1.360,30	0,00	0,00	0,00	0,00	0,00	0,00	0,00	0,00	0,00	0,00
	614000 Instandhaltung von Gebäuden	1.033,90	2.000,00	6.000,00	2.100,00	-65,00	2.200,00	4,76	2.300,00	4,55	2.300,00	0,00
	618000 Instandhaltung von son. Anlagen	49,22	500,00	0,00	500,00		0,00	-100,00	500,00		500,00	0,00
	631000 Telekommunikationsdienste	365,99	400,00	400,00	400,00	0,00	400,00	0,00	400,00	0,00	400,00	0,00
	650000 Zinsen für Finanzschulden - Inland	643,89	400,00	300,00	300,00	0,00	300,00	0,00	300,00	0,00	300,00	0,00
	670000 Versicherungen	762,32	1.100,00	1.100,00	1.200,00	9,09	1.300,00	8,33	1.400,00	7,69	1.400,00	0,00
	700100 Mietzinse	1.282,62	1.400,00	1.400,00	1.400,00	0,00	1.400,00	0,00	1.400,00	0,00	1.400,00	0,00
	711000 Gebühren für die Benützung gem. FAG	0,00	900,00	900,00	0,00	-100,00	0,00	0,00	0,00	0,00	0,00	0,00
	711100 Gebühren für die Benützung gem. FAG	330,84	100,00	0,00	400,00		400,00	0,00	400,00	0,00	400,00	0,00
	711200 Gebühren für die Benützung gem. FAG	299,32	100,00	0,00	400,00		400,00	0,00	400,00	0,00	400,00	0,00
	711300 Gebühren für die Benützung gem. FAG	122,54	100,00	0,00	200,00		200,00	0,00	200,00	0,00	200,00	0,00



**Mittelfristiger Finanzplan 2019**  
**Ordentlicher Haushalt**

Fonds	Bezeichnung	Soll 2017	VA 2018	VA 2019	MFP 2020	%	MFP 2021	%	MFP 2022	%	MFP 2023	%
	728000 Entgelte für sonstige Leistungen	413,11	500,00	500,00	500,00	0,00	500,00	0,00	500,00	0,00	500,00	0,00
	728100 Entgelte für sonstige Leistungen	115.858,18	92.700,00	104.600,00	104.700,00	0,10	106.800,00	2,01	108.900,00	1,97	111.100,00	2,02
<b>240000</b>	<b>Summe Ausgaben</b>	<b>149.738,00</b>	<b>114.600,00</b>	<b>131.300,00</b>	<b>125.800,00</b>	<b>-4,19</b>	<b>127.800,00</b>	<b>1,59</b>	<b>130.800,00</b>	<b>2,35</b>	<b>133.200,00</b>	<b>1,83</b>
<b>250000 Schülerhorte</b>												
	824000 Einnahmen aus Vermietung u. Verpact	3.270,24	3.300,00	0,00	3.300,00		3.400,00	3,03	3.500,00	2,94	3.600,00	2,86
	828000 Rückersätze von Ausgaben	49,45	0,00	0,00	0,00	0,00	0,00	0,00	0,00	0,00	0,00	0,00
<b>250000</b>	<b>Summe Einnahmen</b>	<b>3.319,69</b>	<b>3.300,00</b>	<b>0,00</b>	<b>3.300,00</b>		<b>3.400,00</b>	<b>3,03</b>	<b>3.500,00</b>	<b>2,94</b>	<b>3.600,00</b>	<b>2,86</b>
	400000 Geringwertige Wirtschaftsg. Anlagever	654,17	100,00	200,00	200,00	0,00	200,00	0,00	200,00	0,00	200,00	0,00
	454000 Reinigungsmittel	51,22	100,00	100,00	100,00	0,00	100,00	0,00	100,00	0,00	100,00	0,00
	458000 Mittel zur. ärztlichen Betreuung	0,00	100,00	100,00	100,00	0,00	100,00	0,00	100,00	0,00	100,00	0,00
	459000 Sonstige Verbrauchsgüter	0,00	0,00	100,00	100,00	0,00	100,00	0,00	100,00	0,00	100,00	0,00
	600000 Strom	564,25	600,00	600,00	600,00	0,00	600,00	0,00	600,00	0,00	600,00	0,00
	603000 Wärme	1.977,48	1.500,00	2.000,00	2.100,00	5,00	2.100,00	0,00	2.200,00	4,76	2.200,00	0,00
	614000 Instandhaltung von Gebäuden	0,00	2.000,00	1.000,00	1.000,00	0,00	1.000,00	0,00	1.000,00	0,00	1.000,00	0,00
	631000 Telekommunikationsdienste	365,95	400,00	400,00	400,00	0,00	400,00	0,00	400,00	0,00	400,00	0,00
	711000 Gebühren für die Benützung gem. FAG	0,00	100,00	400,00	400,00	0,00	400,00	0,00	400,00	0,00	400,00	0,00
	711100 Gebühren für die Benützung gem. FAG	170,76	200,00	0,00	0,00	0,00	0,00	0,00	0,00	0,00	0,00	0,00
	711200 Gebühren für die Benützung gem. FAG	146,80	200,00	0,00	0,00	0,00	0,00	0,00	0,00	0,00	0,00	0,00
	711300 Gebühren für die Benützung gem. FAG	30,56	100,00	0,00	0,00	0,00	0,00	0,00	0,00	0,00	0,00	0,00
	728000 Entgelte für sonstige Leistungen	311,73	800,00	500,00	600,00	20,00	700,00	16,67	800,00	14,29	800,00	0,00
	728100 Entgelte für sonstige Leistungen	8.917,94	36.500,00	28.600,00	28.800,00	0,70	29.000,00	0,69	29.200,00	0,69	29.800,00	2,05
<b>250000</b>	<b>Summe Ausgaben</b>	<b>13.190,86</b>	<b>42.700,00</b>	<b>34.000,00</b>	<b>34.400,00</b>	<b>1,18</b>	<b>34.700,00</b>	<b>0,87</b>	<b>35.100,00</b>	<b>1,15</b>	<b>35.700,00</b>	<b>1,71</b>

**Mittelfristiger Finanzplan 2019**  
**Ordentlicher Haushalt**

Fonds	Bezeichnung	Soll 2017	VA 2018	VA 2019	MFP 2020	%	MFP 2021	%	MFP 2022	%	MFP 2023	%
<b>262000</b>	<b>Sportplätze</b>											
	700100 Mietzinse	34.521,00	39.200,00	35.900,00	35.900,00	0,00	35.900,00	0,00	35.900,00	0,00	36.600,00	1,95
	759000 Lfd. Transferz. an netto veran. Untern.	35.856,17	46.900,00	32.300,00	32.000,00	-0,93	31.700,00	-0,94	31.400,00	-0,95	32.000,00	1,91
<b>262000</b>	<b>Summe Ausgaben</b>	<b>70.377,17</b>	<b>86.100,00</b>	<b>68.200,00</b>	<b>67.900,00</b>	<b>-0,44</b>	<b>67.600,00</b>	<b>-0,44</b>	<b>67.300,00</b>	<b>-0,44</b>	<b>68.600,00</b>	<b>1,93</b>
<b>265000</b>	<b>Tennisplätze und -hallen</b>											
	828000 Rückersätze von Ausgaben	712,91	700,00	700,00	700,00	0,00	700,00	0,00	700,00	0,00	700,00	0,00
<b>265000</b>	<b>Summe Einnahmen</b>	<b>712,91</b>	<b>700,00</b>	<b>700,00</b>	<b>700,00</b>	<b>0,00</b>	<b>700,00</b>	<b>0,00</b>	<b>700,00</b>	<b>0,00</b>	<b>700,00</b>	<b>0,00</b>
	700100 Mietzinse	3.856,80	4.100,00	3.900,00	4.000,00	2,56	4.100,00	2,50	4.200,00	2,44	4.300,00	2,38
	759000 Lfd. Transferz. an netto veran. Untern.	5.779,73	9.700,00	6.500,00	6.500,00	0,00	6.500,00	0,00	6.500,00	0,00	6.600,00	1,54
<b>265000</b>	<b>Summe Ausgaben</b>	<b>9.636,53</b>	<b>13.800,00</b>	<b>10.400,00</b>	<b>10.500,00</b>	<b>0,96</b>	<b>10.600,00</b>	<b>0,95</b>	<b>10.700,00</b>	<b>0,94</b>	<b>10.900,00</b>	<b>1,87</b>
<b>269000</b>	<b>Sonstige Einrichtungen und Maßnahmen</b>											
	755000 Lfd. Transferz. an Unternehmungen	0,00	400,00	500,00	500,00	0,00	500,00	0,00	500,00	0,00	500,00	0,00
	757000 Lfd. Transferz. an priv. Organisationen	138,00	9.400,00	7.800,00	7.800,00	0,00	7.800,00	0,00	7.800,00	0,00	8.000,00	2,56
	768000 Son. lfd. Transferz. an priv. Haushalte	609,00	600,00	600,00	600,00	0,00	600,00	0,00	600,00	0,00	600,00	0,00
<b>269000</b>	<b>Summe Ausgaben</b>	<b>747,00</b>	<b>10.400,00</b>	<b>8.900,00</b>	<b>8.900,00</b>	<b>0,00</b>	<b>8.900,00</b>	<b>0,00</b>	<b>8.900,00</b>	<b>0,00</b>	<b>9.100,00</b>	<b>2,25</b>

**Mittelfristiger Finanzplan 2019**  
**Ordentlicher Haushalt**

Fonds	Bezeichnung	Soll 2017	VA 2018	VA 2019	MFP 2020	%	MFP 2021	%	MFP 2022	%	MFP 2023	%
<b>3</b>	<b>Kunst, Kultur und Kultus</b>											
<b>320000</b>	<b>Ausbildung in Musik und darstellender Ku</b>											
	752000 Lfd. Transferz. an Gemeinden	5.398,42	7.800,00	9.500,00	9.600,00	1,05	9.800,00	2,08	10.000,00	2,04	10.200,00	2,00
	768000 Son. lfd. Transferz. an priv. Haushalte	3.500,00	3.500,00	5.500,00	5.500,00	0,00	5.500,00	0,00	5.500,00	0,00	5.600,00	1,82
<b>320000</b>	<b>Summe Ausgaben</b>	<b>8.898,42</b>	<b>11.300,00</b>	<b>15.000,00</b>	<b>15.100,00</b>	<b>0,67</b>	<b>15.300,00</b>	<b>1,32</b>	<b>15.500,00</b>	<b>1,31</b>	<b>15.800,00</b>	<b>1,94</b>
<b>322000</b>	<b>Maßnahmen zur Förderung der Musikpflege</b>											
	824000 Einnahmen aus Vermietung u. Verpact	50,00	100,00	100,00	100,00	0,00	100,00	0,00	100,00	0,00	100,00	0,00
<b>322000</b>	<b>Summe Einnahmen</b>	<b>50,00</b>	<b>100,00</b>	<b>100,00</b>	<b>100,00</b>	<b>0,00</b>	<b>100,00</b>	<b>0,00</b>	<b>100,00</b>	<b>0,00</b>	<b>100,00</b>	<b>0,00</b>
	400000 Geringwertige Wirtschaftsg. Anlagever	49,34	0,00	0,00	0,00	0,00	0,00	0,00	0,00	0,00	0,00	0,00
	600000 Strom	684,02	800,00	800,00	800,00	0,00	800,00	0,00	800,00	0,00	800,00	0,00
	603000 Wärme	1.378,01	1.300,00	1.300,00	1.400,00	7,69	1.400,00	0,00	1.400,00	0,00	1.400,00	0,00
	614000 Instandhaltung von Gebäuden	168,00	300,00	500,00	500,00	0,00	500,00	0,00	500,00	0,00	500,00	0,00
	618000 Instandhaltung von son. Anlagen	0,00	200,00	0,00	100,00		0,00	-100,00	100,00		100,00	0,00
	670000 Versicherungen	475,82	700,00	700,00	800,00	14,29	900,00	12,50	1.000,00	11,11	1.000,00	0,00
	700100 Mietzinse	639,39	700,00	700,00	700,00	0,00	700,00	0,00	700,00	0,00	700,00	0,00
	711000 Gebühren für die Benützung gem. FAG	25,20	100,00	100,00	100,00	0,00	100,00	0,00	100,00	0,00	100,00	0,00
	728000 Entgelte für sonstige Leistungen	158,53	200,00	200,00	200,00	0,00	200,00	0,00	200,00	0,00	200,00	0,00
<b>322000</b>	<b>Summe Ausgaben</b>	<b>3.578,31</b>	<b>4.300,00</b>	<b>4.300,00</b>	<b>4.600,00</b>	<b>6,98</b>	<b>4.600,00</b>	<b>0,00</b>	<b>4.800,00</b>	<b>4,35</b>	<b>4.800,00</b>	<b>0,00</b>

**Mittelfristiger Finanzplan 2019**  
**Ordentlicher Haushalt**

Fonds	Bezeichnung	Soll 2017	VA 2018	VA 2019	MFP 2020	%	MFP 2021	%	MFP 2022	%	MFP 2023	%
<b>360000</b>	<b>Heimatmuseen</b>											
	810000 Leistungserlöse	517,50	500,00	500,00	500,00	0,00	500,00	0,00	500,00	0,00	500,00	0,00
<b>360000</b>	<b>Summe Einnahmen</b>	<b>517,50</b>	<b>500,00</b>	<b>500,00</b>	<b>500,00</b>	<b>0,00</b>	<b>500,00</b>	<b>0,00</b>	<b>500,00</b>	<b>0,00</b>	<b>500,00</b>	<b>0,00</b>
	400000 Geringwertige Wirtschaftsg. Anlagever.	0,00	1.000,00	300,00	300,00	0,00	300,00	0,00	300,00	0,00	300,00	0,00
	457000 Druckwerke	0,00	0,00	100,00	100,00	0,00	100,00	0,00	100,00	0,00	100,00	0,00
	459000 Sonstige Verbrauchsgüter	15,98	0,00	0,00	0,00	0,00	0,00	0,00	0,00	0,00	0,00	0,00
	619000 Instandhaltung von Sonderanlagen	1.389,36	0,00	0,00	0,00	0,00	0,00	0,00	0,00	0,00	0,00	0,00
	728000 Entgelte für sonstige Leistungen	512,42	300,00	300,00	300,00	0,00	300,00	0,00	300,00	0,00	300,00	0,00
<b>360000</b>	<b>Summe Ausgaben</b>	<b>1.917,76</b>	<b>1.300,00</b>	<b>700,00</b>	<b>700,00</b>	<b>0,00</b>	<b>700,00</b>	<b>0,00</b>	<b>700,00</b>	<b>0,00</b>	<b>700,00</b>	<b>0,00</b>
<b>361000</b>	<b>Nichtwissenschaftliche Archive</b>											
	400000 Geringwertige Wirtschaftsg. Anlagever.	105,00	100,00	100,00	100,00	0,00	100,00	0,00	100,00	0,00	100,00	0,00
<b>361000</b>	<b>Summe Ausgaben</b>	<b>105,00</b>	<b>100,00</b>	<b>100,00</b>	<b>100,00</b>	<b>0,00</b>	<b>100,00</b>	<b>0,00</b>	<b>100,00</b>	<b>0,00</b>	<b>100,00</b>	<b>0,00</b>
<b>362000</b>	<b>Denkmalpflege</b>											
	459000 Sonstige Verbrauchsgüter	15,20	0,00	0,00	0,00	0,00	0,00	0,00	0,00	0,00	0,00	0,00
	757000 Lfd. Transferz. an priv. Organisationen	200,00	200,00	200,00	200,00	0,00	200,00	0,00	200,00	0,00	200,00	0,00
<b>362000</b>	<b>Summe Ausgaben</b>	<b>215,20</b>	<b>200,00</b>	<b>200,00</b>	<b>200,00</b>	<b>0,00</b>	<b>200,00</b>	<b>0,00</b>	<b>200,00</b>	<b>0,00</b>	<b>200,00</b>	<b>0,00</b>

**Mittelfristiger Finanzplan 2019**  
**Ordentlicher Haushalt**

Fonds	Bezeichnung	Soll 2017	VA 2018	VA 2019	MFP 2020	%	MFP 2021	%	MFP 2022	%	MFP 2023	%
<b>363000</b>	<b>Altstadterhaltung und Ortsbildpflege</b>											
	006000 Sonstige Grundstückseinrichtungen	0,00	0,00	9.500,00	0,00	-100,00	0,00	0,00	0,00	0,00	0,00	0,00
	346000 Investitionsdarlehen von Finanz.unt.	5.826,19	5.900,00	5.900,00	5.900,00	0,00	6.000,00	1,69	6.000,00	0,00	6.000,00	0,00
	459000 Sonstige Verbrauchsgüter	413,16	500,00	400,00	400,00	0,00	400,00	0,00	400,00	0,00	400,00	0,00
	650000 Zinsen für Finanzschulden - Inland	475,85	400,00	400,00	400,00	0,00	300,00	-25,00	300,00	0,00	300,00	0,00
	701000 Pachtzinse	122,84	200,00	200,00	200,00	0,00	200,00	0,00	200,00	0,00	200,00	0,00
<b>363000</b>	<b>Summe Ausgaben</b>	<b>6.838,04</b>	<b>7.000,00</b>	<b>16.400,00</b>	<b>6.900,00</b>	<b>-57,93</b>	<b>6.900,00</b>	<b>0,00</b>	<b>6.900,00</b>	<b>0,00</b>	<b>6.900,00</b>	<b>0,00</b>
<b>381000</b>	<b>Maßnahmen der Kulturpflege</b>											
	430000 Lebensmittel	0,00	1.000,00	1.000,00	1.000,00	0,00	1.000,00	0,00	1.000,00	0,00	1.000,00	0,00
<b>381000</b>	<b>Summe Ausgaben</b>	<b>0,00</b>	<b>1.000,00</b>	<b>1.000,00</b>	<b>1.000,00</b>	<b>0,00</b>	<b>1.000,00</b>	<b>0,00</b>	<b>1.000,00</b>	<b>0,00</b>	<b>1.000,00</b>	<b>0,00</b>

**Mittelfristiger Finanzplan 2019**  
**Ordentlicher Haushalt**

Fonds	Bezeichnung	Soll 2017	VA 2018	VA 2019	MFP 2020	%	MFP 2021	%	MFP 2022	%	MFP 2023	%
<b>4</b>	<b>Soziale Wohlfahrt und Wohnbauförderung</b>											
<b>413000</b>	<b>Maßnahmen der Behindertenhilfe</b>											
	757000 Lfd. Transferz. an priv. Organisationen	40,00	300,00	300,00	300,00	0,00	300,00	0,00	300,00	0,00	300,00	0,00
<b>413000</b>	<b>Summe Ausgaben</b>	<b>40,00</b>	<b>300,00</b>	<b>300,00</b>	<b>300,00</b>	<b>0,00</b>	<b>300,00</b>	<b>0,00</b>	<b>300,00</b>	<b>0,00</b>	<b>300,00</b>	<b>0,00</b>
<b>419000</b>	<b>Sonstige Einrichtungen und Maßnahmen</b>											
	752000 Lfd. Transferz. an Gemeinden	346.168,32	343.600,00	352.000,00	353.000,00	0,28	354.000,00	0,28	355.000,00	0,28	362.100,00	2,00
<b>419000</b>	<b>Summe Ausgaben</b>	<b>346.168,32</b>	<b>343.600,00</b>	<b>352.000,00</b>	<b>353.000,00</b>	<b>0,28</b>	<b>354.000,00</b>	<b>0,28</b>	<b>355.000,00</b>	<b>0,28</b>	<b>362.100,00</b>	<b>2,00</b>
<b>429000</b>	<b>Sonstige Einrichtungen und Maßnahmen</b>											
	728000 Entgelte für sonstige Leistungen	503,03	500,00	500,00	500,00	0,00	500,00	0,00	500,00	0,00	500,00	0,00
	757000 Lfd. Transferz. an priv. Organisationen	0,00	0,00	18.600,00	18.800,00	1,08	19.000,00	1,06	19.200,00	1,05	19.600,00	2,08
<b>429000</b>	<b>Summe Ausgaben</b>	<b>503,03</b>	<b>500,00</b>	<b>19.100,00</b>	<b>19.300,00</b>	<b>1,05</b>	<b>19.500,00</b>	<b>1,04</b>	<b>19.700,00</b>	<b>1,03</b>	<b>20.100,00</b>	<b>2,03</b>
<b>439000</b>	<b>Sonstige Einrichtungen und Maßnahmen</b>											
	403000 Handelswaren	570,00	700,00	700,00	700,00	0,00	700,00	0,00	800,00	14,29	800,00	0,00
	728000 Entgelte für sonstige Leistungen	16,54	100,00	100,00	100,00	0,00	100,00	0,00	100,00	0,00	100,00	0,00
<b>439000</b>	<b>Summe Ausgaben</b>	<b>586,54</b>	<b>800,00</b>	<b>800,00</b>	<b>800,00</b>	<b>0,00</b>	<b>800,00</b>	<b>0,00</b>	<b>900,00</b>	<b>12,50</b>	<b>900,00</b>	<b>0,00</b>

**Mittelfristiger Finanzplan 2019**  
**Ordentlicher Haushalt**

Fonds	Bezeichnung	Soll 2017	VA 2018	VA 2019	MFP 2020	%	MFP 2021	%	MFP 2022	%	MFP 2023	%
<b>5</b>	<b>Gesundheit</b>											
<b>510000</b>	<b>Medizinische Bereichsversorgung</b>											
	751000 Lfd. Transferz. an Länder	4.038,37	4.100,00	4.100,00	4.200,00	2,44	4.300,00	2,38	4.400,00	2,33	4.500,00	2,27
<b>510000</b>	<b>Summe Ausgaben</b>	<b>4.038,37</b>	<b>4.100,00</b>	<b>4.100,00</b>	<b>4.200,00</b>	<b>2,44</b>	<b>4.300,00</b>	<b>2,38</b>	<b>4.400,00</b>	<b>2,33</b>	<b>4.500,00</b>	<b>2,27</b>
<b>520000</b>	<b>Natur- und Landschaftsschutz</b>											
	728000 Entgelte für sonstige Leistungen	484,40	300,00	300,00	300,00	0,00	300,00	0,00	300,00	0,00	300,00	0,00
<b>520000</b>	<b>Summe Ausgaben</b>	<b>484,40</b>	<b>300,00</b>	<b>300,00</b>	<b>300,00</b>	<b>0,00</b>	<b>300,00</b>	<b>0,00</b>	<b>300,00</b>	<b>0,00</b>	<b>300,00</b>	<b>0,00</b>
<b>522000</b>	<b>Reinhaltung der Luft</b>											
	778000 Kapitaltransferz. an priv. Haushalte	0,00	100,00	100,00	100,00	0,00	100,00	0,00	100,00	0,00	100,00	0,00
<b>522000</b>	<b>Summe Ausgaben</b>	<b>0,00</b>	<b>100,00</b>	<b>100,00</b>	<b>100,00</b>	<b>0,00</b>	<b>100,00</b>	<b>0,00</b>	<b>100,00</b>	<b>0,00</b>	<b>100,00</b>	<b>0,00</b>

**Mittelfristiger Finanzplan 2019**  
**Ordentlicher Haushalt**

Fonds	Bezeichnung	Soll 2017	VA 2018	VA 2019	MFP 2020	%	MFP 2021	%	MFP 2022	%	MFP 2023	%
<b>528000</b>	<b>Tierkörperbeseitigung</b>											
	817000 Kostenersätze für son. Leistungen	1.229,76	1.500,00	0,00	0,00	0,00	0,00	0,00	0,00	0,00	0,00	0,00
<b>528000</b>	<b>Summe Einnahmen</b>	<b>1.229,76</b>	<b>1.500,00</b>	<b>0,00</b>	<b>0,00</b>	<b>0,00</b>	<b>0,00</b>	<b>0,00</b>	<b>0,00</b>	<b>0,00</b>	<b>0,00</b>	<b>0,00</b>
	400000 Geringwertige Wirtschaftsg. Anlagever.	101,12	100,00	100,00	100,00	0,00	100,00	0,00	100,00	0,00	100,00	0,00
	720000 Kostenbeiträge für Leistungen	6.942,95	7.500,00	5.600,00	5.700,00	1,79	5.800,00	1,75	5.900,00	1,72	6.000,00	1,69
	728000 Entgelte für sonstige Leistungen	67,38	0,00	0,00	0,00	0,00	0,00	0,00	0,00	0,00	0,00	0,00
<b>528000</b>	<b>Summe Ausgaben</b>	<b>7.111,45</b>	<b>7.600,00</b>	<b>5.700,00</b>	<b>5.800,00</b>	<b>1,75</b>	<b>5.900,00</b>	<b>1,72</b>	<b>6.000,00</b>	<b>1,69</b>	<b>6.100,00</b>	<b>1,67</b>
<b>530000</b>	<b>Rettungsdienste</b>											
	757000 Lfd. Transferz. an priv. Organisationen	14.742,00	14.800,00	14.800,00	15.100,00	2,03	15.300,00	1,32	15.600,00	1,96	15.900,00	1,92
<b>530000</b>	<b>Summe Ausgaben</b>	<b>14.742,00</b>	<b>14.800,00</b>	<b>14.800,00</b>	<b>15.100,00</b>	<b>2,03</b>	<b>15.300,00</b>	<b>1,32</b>	<b>15.600,00</b>	<b>1,96</b>	<b>15.900,00</b>	<b>1,92</b>



**Mittelfristiger Finanzplan 2019**  
**Ordentlicher Haushalt**

Fonds	Bezeichnung	Soll 2017	VA 2018	VA 2019	MFP 2020	%	MFP 2021	%	MFP 2022	%	MFP 2023	%
<b>6</b>	<b>Straßen- und Wasserbau, Verkehr</b>											
<b>612000</b>	<b>Gemeindestraßen</b>											
	828000 Rückersätze von Ausgaben	250,00	100,00	100,00	100,00	0,00	100,00	0,00	100,00	0,00	100,00	0,00
	868000 Lfd. Transferz. von priv. Haushalten	4.547,00	4.000,00	4.000,00	4.000,00	0,00	4.000,00	0,00	4.000,00	0,00	4.100,00	2,50
	910100 Verrechnung OH u. AOH (Zu-/Rückfüh	0,00	28.100,00	22.800,00	0,00	-100,00	0,00	0,00	0,00	0,00	0,00	0,00
<b>612000</b>	<b>Summe Einnahmen</b>	<b>4.797,00</b>	<b>32.200,00</b>	<b>26.900,00</b>	<b>4.100,00</b>	<b>-84,76</b>	<b>4.100,00</b>	<b>0,00</b>	<b>4.100,00</b>	<b>0,00</b>	<b>4.200,00</b>	<b>2,44</b>
	002000 Straßenbauten	7.022,92	0,00	0,00	0,00	0,00	0,00	0,00	6.000,00		6.100,00	1,67
	006000 Sonstige Grundstückseinrichtungen	0,00	0,00	2.300,00	0,00	-100,00	0,00	0,00	0,00	0,00	0,00	0,00
	346000 Investitionsdarlehen von Finanz.unt.	22.927,35	35.000,00	31.800,00	5.700,00	-82,08	5.800,00	1,75	5.900,00	1,72	6.000,00	1,69
	611000 Instandhaltung von Straßenbauten	45.610,08	44.000,00	40.000,00	24.000,00	-40,00	24.000,00	0,00	24.100,00	0,42	24.600,00	2,07
	611100 Instandhaltung HW-Schäden	0,00	13.300,00	5.100,00	5.200,00	1,96	5.300,00	1,92	5.400,00	1,89	5.500,00	1,85
	612000 Instandhaltung von Wasser/Kanalanlage	2.113,13	0,00	0,00	0,00	0,00	0,00	0,00	0,00	0,00	0,00	0,00
	650000 Zinsen für Finanzschulden - Inland	2.255,59	1.400,00	1.400,00	1.100,00	-21,43	1.000,00	-9,09	1.000,00	0,00	900,00	-10,00
	670000 Versicherungen	184,01	100,00	100,00	100,00	0,00	100,00	0,00	100,00	0,00	100,00	0,00
	710000 Öffentliche Abgaben ohne Geb. gem. F	3,25	0,00	100,00	100,00	0,00	100,00	0,00	100,00	0,00	100,00	0,00
	728000 Entgelte für sonstige Leistungen	3.643,70	6.000,00	2.000,00	2.100,00	5,00	2.100,00	0,00	2.200,00	4,76	2.200,00	0,00
<b>612000</b>	<b>Summe Ausgaben</b>	<b>83.760,03</b>	<b>99.800,00</b>	<b>82.800,00</b>	<b>38.300,00</b>	<b>-53,74</b>	<b>38.400,00</b>	<b>0,26</b>	<b>44.800,00</b>	<b>16,67</b>	<b>45.500,00</b>	<b>1,56</b>

**Mittelfristiger Finanzplan 2019**  
**Ordentlicher Haushalt**

Fonds	Bezeichnung	Soll 2017	VA 2018	VA 2019	MFP 2020	%	MFP 2021	%	MFP 2022	%	MFP 2023	%
<b>631000</b>	<b>Konkurrenzgewässer</b>											
	346000 Investitionsdarlehen von Finanz.unt.	21.295,92	0,00	0,00	0,00	0,00	0,00	0,00	0,00	0,00	0,00	0,00
	611000 Instandhaltung von Straßenbauten	3.253,06	0,00	0,00	0,00	0,00	0,00	0,00	0,00	0,00	0,00	0,00
	650000 Zinsen für Finanzschulden - Inland	88,08	0,00	0,00	0,00	0,00	0,00	0,00	0,00	0,00	0,00	0,00
	772000 Kapitaltransferz. an Gemeinden	10.197,00	11.700,00	13.500,00	13.700,00	1,48	13.900,00	1,46	14.100,00	1,44	14.400,00	2,13
<b>631000</b>	<b>Summe Ausgaben</b>	<b>34.834,06</b>	<b>11.700,00</b>	<b>13.500,00</b>	<b>13.700,00</b>	<b>1,48</b>	<b>13.900,00</b>	<b>1,46</b>	<b>14.100,00</b>	<b>1,44</b>	<b>14.400,00</b>	<b>2,13</b>
<b>640000</b>	<b>Einrichtungen und Maßnahmen nach der</b>											
	828000 Rückersätze von Ausgaben	0,00	100,00	100,00	100,00	0,00	100,00	0,00	100,00	0,00	100,00	0,00
<b>640000</b>	<b>Summe Einnahmen</b>	<b>0,00</b>	<b>100,00</b>	<b>100,00</b>	<b>100,00</b>	<b>0,00</b>	<b>100,00</b>	<b>0,00</b>	<b>100,00</b>	<b>0,00</b>	<b>100,00</b>	<b>0,00</b>
	050000 Sonderanlagen	0,00	3.000,00	2.500,00	2.500,00	0,00	2.500,00	0,00	2.500,00	0,00	2.500,00	0,00
	400000 Geringwertige Wirtschaftsg. Anlagever.	3.447,28	6.000,00	1.600,00	1.600,00	0,00	1.600,00	0,00	1.600,00	0,00	1.600,00	0,00
	728000 Entgelte für sonstige Leistungen	0,00	700,00	0,00	0,00	0,00	0,00	0,00	0,00	0,00	0,00	0,00
<b>640000</b>	<b>Summe Ausgaben</b>	<b>3.447,28</b>	<b>9.700,00</b>	<b>4.100,00</b>	<b>4.100,00</b>	<b>0,00</b>	<b>4.100,00</b>	<b>0,00</b>	<b>4.100,00</b>	<b>0,00</b>	<b>4.100,00</b>	<b>0,00</b>
<b>650000</b>	<b>Eisenbahnen</b>											
	642000 Beratungskosten	1.485,14	2.000,00	2.000,00	2.000,00	0,00	2.000,00	0,00	2.000,00	0,00	2.000,00	0,00
<b>650000</b>	<b>Summe Ausgaben</b>	<b>1.485,14</b>	<b>2.000,00</b>	<b>2.000,00</b>	<b>2.000,00</b>	<b>0,00</b>	<b>2.000,00</b>	<b>0,00</b>	<b>2.000,00</b>	<b>0,00</b>	<b>2.000,00</b>	<b>0,00</b>

**Mittelfristiger Finanzplan 2019**  
**Ordentlicher Haushalt**

Fonds	Bezeichnung	Soll 2017	VA 2018	VA 2019	MFP 2020	%	MFP 2021	%	MFP 2022	%	MFP 2023	%
<b>7</b>	<b>Wirtschaftsförderung</b>											
<b>713000</b>	<b>Elektrifizierung und Mechanisierung</b>											
	726000 Mitgliedsbeiträge an Institutionen	79,60	100,00	100,00	100,00	0,00	100,00	0,00	100,00	0,00	100,00	0,00
<b>713000</b>	<b>Summe Ausgaben</b>	<b>79,60</b>	<b>100,00</b>	<b>100,00</b>	<b>100,00</b>	<b>0,00</b>	<b>100,00</b>	<b>0,00</b>	<b>100,00</b>	<b>0,00</b>	<b>100,00</b>	<b>0,00</b>
<b>742000</b>	<b>Produktionsförderung</b>											
	726000 Mitgliedsbeiträge an Institutionen	1.651,60	1.700,00	2.200,00	2.200,00	0,00	2.200,00	0,00	2.200,00	0,00	2.200,00	0,00
	768000 Son. lfd. Transferz. an priv. Haushalte	3.232,50	2.500,00	3.000,00	2.500,00	-16,67	2.500,00	0,00	2.500,00	0,00	2.500,00	0,00
<b>742000</b>	<b>Summe Ausgaben</b>	<b>4.884,10</b>	<b>4.200,00</b>	<b>5.200,00</b>	<b>4.700,00</b>	<b>-9,62</b>	<b>4.700,00</b>	<b>0,00</b>	<b>4.700,00</b>	<b>0,00</b>	<b>4.700,00</b>	<b>0,00</b>
<b>747000</b>	<b>Jagd und Fischerei</b>											
	757000 Lfd. Transferz. an priv. Organisationen	200,00	0,00	0,00	0,00	0,00	0,00	0,00	0,00	0,00	0,00	0,00
<b>747000</b>	<b>Summe Ausgaben</b>	<b>200,00</b>	<b>0,00</b>	<b>0,00</b>	<b>0,00</b>	<b>0,00</b>	<b>0,00</b>	<b>0,00</b>	<b>0,00</b>	<b>0,00</b>	<b>0,00</b>	<b>0,00</b>
<b>759000</b>	<b>Sonstige Energieträger</b>											
	726000 Mitgliedsbeiträge an Institutionen	0,00	100,00	0,00	0,00	0,00	0,00	0,00	0,00	0,00	0,00	0,00
<b>759000</b>	<b>Summe Ausgaben</b>	<b>0,00</b>	<b>100,00</b>	<b>0,00</b>	<b>0,00</b>	<b>0,00</b>	<b>0,00</b>	<b>0,00</b>	<b>0,00</b>	<b>0,00</b>	<b>0,00</b>	<b>0,00</b>

**Mittelfristiger Finanzplan 2019**  
**Ordentlicher Haushalt**

Fonds	Bezeichnung	Soll 2017	VA 2018	VA 2019	MFP 2020	%	MFP 2021	%	MFP 2022	%	MFP 2023	%
<b>771000</b>	<b>Maßnahmen zur Förderung des Fremdenverke</b>											
	400000 Geringwertige Wirtschaftsg. Anlagever	275,35	1.300,00	100,00	100,00	0,00	100,00	0,00	100,00	0,00	100,00	0,00
	403000 Handelswaren	0,00	100,00	100,00	100,00	0,00	100,00	0,00	100,00	0,00	100,00	0,00
	457000 Druckwerke	0,00	100,00	100,00	100,00	0,00	100,00	0,00	100,00	0,00	100,00	0,00
	459000 Sonstige Verbrauchsgüter	180,00	200,00	200,00	200,00	0,00	200,00	0,00	200,00	0,00	200,00	0,00
	701000 Pachtzinse	600,00	600,00	600,00	600,00	0,00	600,00	0,00	600,00	0,00	600,00	0,00
	726000 Mitgliedsbeiträge an Institutionen	592,56	3.600,00	600,00	3.700,00	516,67	3.800,00	2,70	3.900,00	2,63	4.000,00	2,56
	728000 Entgelte für sonstige Leistungen	3.082,50	3.500,00	3.500,00	3.600,00	2,86	3.700,00	2,78	3.800,00	2,70	3.900,00	2,63
<b>771000</b>	<b>Summe Ausgaben</b>	<b>4.730,41</b>	<b>9.400,00</b>	<b>5.200,00</b>	<b>8.400,00</b>	<b>61,54</b>	<b>8.600,00</b>	<b>2,38</b>	<b>8.800,00</b>	<b>2,33</b>	<b>9.000,00</b>	<b>2,27</b>
<b>782000</b>	<b>Wirtschaftspolitische Maßnahmen</b>											
	759000 Lfd. Transferz. an netto veran. Untern.	23.968,20	24.100,00	25.100,00	25.100,00	0,00	24.300,00	-3,19	24.300,00	0,00	24.800,00	2,06
	759100 Lfd. Transferz. an netto veran. Untern.	0,00	2.800,00	0,00	0,00	0,00	0,00	0,00	0,00	0,00	0,00	0,00
	768000 Son. lfd. Transferz. an priv. Haushalte	415,13	1.700,00	1.700,00	1.800,00	5,88	1.900,00	5,56	2.000,00	5,26	2.000,00	0,00
<b>782000</b>	<b>Summe Ausgaben</b>	<b>24.383,33</b>	<b>28.600,00</b>	<b>26.800,00</b>	<b>26.900,00</b>	<b>0,37</b>	<b>26.200,00</b>	<b>-2,60</b>	<b>26.300,00</b>	<b>0,38</b>	<b>26.800,00</b>	<b>1,90</b>

**Mittelfristiger Finanzplan 2019**  
**Ordentlicher Haushalt**

Fonds	Bezeichnung	Soll 2017	VA 2018	VA 2019	MFP 2020	%	MFP 2021	%	MFP 2022	%	MFP 2023	%
<b>789000</b>	<b>FÖRDERUNG VON HANDEL, GEWERBE UND INDUST</b>											
	861000 Lfd. Transferz. von Ländern	0,00	0,00	16.100,00	16.100,00	0,00	8.100,00	-49,69	8.100,00	0,00	8.300,00	2,47
<b>789000</b>	<b>Summe Einnahmen</b>	<b>0,00</b>	<b>0,00</b>	<b>16.100,00</b>	<b>16.100,00</b>	<b>0,00</b>	<b>8.100,00</b>	<b>-49,69</b>	<b>8.100,00</b>	<b>0,00</b>	<b>8.300,00</b>	<b>2,47</b>
	728000 Entgelte für sonstige Leistungen	0,00	19.900,00	19.900,00	0,00	-100,00	0,00	0,00	0,00	0,00	0,00	0,00
	754000 Lfd. Transferz. an son. Tr. ö. Rechts	0,00	0,00	8.100,00	8.100,00	0,00	8.100,00	0,00	8.100,00	0,00	8.300,00	2,47
<b>789000</b>	<b>Summe Ausgaben</b>	<b>0,00</b>	<b>19.900,00</b>	<b>28.000,00</b>	<b>8.100,00</b>	<b>-71,07</b>	<b>8.100,00</b>	<b>0,00</b>	<b>8.100,00</b>	<b>0,00</b>	<b>8.300,00</b>	<b>2,47</b>

**Mittelfristiger Finanzplan 2019**  
**Ordentlicher Haushalt**

Fonds	Bezeichnung	Soll 2017	VA 2018	VA 2019	MFP 2020	%	MFP 2021	%	MFP 2022	%	MFP 2023	%
<b>8</b>	<b>Dienstleistung</b>											
<b>812000</b>	<b>WC-Anlagen</b>											
	400000 Geringwertige Wirtschaftsg. Anlagever	0,00	0,00	100,00	0,00	-100,00	0,00	0,00	0,00	0,00	0,00	0,00
<b>812000</b>	<b>Summe Ausgaben</b>	<b>0,00</b>	<b>0,00</b>	<b>100,00</b>	<b>0,00</b>	<b>-100,00</b>	<b>0,00</b>	<b>0,00</b>	<b>0,00</b>	<b>0,00</b>	<b>0,00</b>	<b>0,00</b>

**Mittelfristiger Finanzplan 2019**  
**Ordentlicher Haushalt**

Fonds	Bezeichnung	Soll 2017	VA 2018	VA 2019	MFP 2020	%	MFP 2021	%	MFP 2022	%	MFP 2023	%
<b>813000</b>	<b>Müllbeseitigung</b>											
	803000 Veräußerung von Handelswaren	7,50	0,00	0,00	0,00	0,00	0,00	0,00	0,00	0,00	0,00	0,00
	810000 Leistungserlöse	6.742,67	6.200,00	7.300,00	7.500,00	2,74	7.600,00	1,33	7.700,00	1,32	7.900,00	2,60
	823000 Zinsen	2,43	0,00	0,00	0,00	0,00	0,00	0,00	0,00	0,00	0,00	0,00
	824000 Einnahmen aus Vermietung u. Verpact	1,00	0,00	0,00	0,00	0,00	0,00	0,00	0,00	0,00	0,00	0,00
	828000 Rückersätze von Ausgaben	13.909,40	10.800,00	7.100,00	7.100,00	0,00	7.100,00	0,00	7.100,00	0,00	7.300,00	2,82
	829000 Sonstige Einnahmen	300,00	300,00	300,00	300,00	0,00	300,00	0,00	300,00	0,00	400,00	33,33
	852000 Geb. f.d. Benützung v. Gde-Einrichtung	124.438,42	127.500,00	129.100,00	131.200,00	1,63	134.000,00	2,13	136.600,00	1,94	139.300,00	1,98
<b>813000</b>	<b>Summe Einnahmen</b>	<b>145.401,42</b>	<b>144.800,00</b>	<b>143.800,00</b>	<b>146.100,00</b>	<b>1,60</b>	<b>149.000,00</b>	<b>1,98</b>	<b>151.700,00</b>	<b>1,81</b>	<b>154.900,00</b>	<b>2,11</b>
	298000 Rücklagen	7.965,55	0,00	0,00	0,00	0,00	0,00	0,00	0,00	0,00	0,00	0,00
	400000 Geringwertige Wirtschaftsg. Anlagever	646,80	100,00	100,00	100,00	0,00	100,00	0,00	100,00	0,00	100,00	0,00
	403000 Handelswaren	52,50	0,00	0,00	0,00	0,00	0,00	0,00	0,00	0,00	0,00	0,00
	459000 Sonstige Verbrauchsgüter	455,00	700,00	700,00	800,00	14,29	900,00	12,50	1.000,00	11,11	1.000,00	0,00
	710000 Öffentliche Abgaben ohne Geb. gem. F	0,61	0,00	0,00	0,00	0,00	0,00	0,00	0,00	0,00	0,00	0,00
	720000 Kostenbeiträge für Leistungen	1.060,35	3.900,00	3.500,00	3.700,00	5,71	3.900,00	5,41	4.100,00	5,13	4.200,00	2,44
	720600 Interne Leistungsverrechnung sonstiges	21.930,00	22.800,00	23.000,00	23.000,00	0,00	23.000,00	0,00	23.000,00	0,00	23.500,00	2,17
	720610 Kostenbeiträge für 820 "V"	22.785,00	23.200,00	23.400,00	23.400,00	0,00	23.400,00	0,00	23.400,00	0,00	23.900,00	2,14
	728000 Entgelte für sonstige Leistungen	31.522,02	32.700,00	29.800,00	29.500,00	-1,01	30.500,00	3,39	31.500,00	3,28	32.100,00	1,90
	728100 Entgelte für sonstige Leistungen	6.160,66	7.400,00	7.600,00	8.600,00	13,16	8.800,00	2,33	9.000,00	2,27	9.200,00	2,22
	728200 Problemstoffentsorgung	2.249,13	3.000,00	3.000,00	3.100,00	3,33	3.200,00	3,23	3.200,00	0,00	3.300,00	3,13
	728300 Biomüllentsorgung	15.233,80	15.300,00	16.500,00	17.000,00	3,03	17.500,00	2,94	18.000,00	2,86	18.400,00	2,22
	728400 Vergütung an KG	35.340,00	35.700,00	36.200,00	36.900,00	1,93	37.700,00	2,17	38.400,00	1,86	39.200,00	2,08
<b>813000</b>	<b>Summe Ausgaben</b>	<b>145.401,42</b>	<b>144.800,00</b>	<b>143.800,00</b>	<b>146.100,00</b>	<b>1,60</b>	<b>149.000,00</b>	<b>1,98</b>	<b>151.700,00</b>	<b>1,81</b>	<b>154.900,00</b>	<b>2,11</b>

**Mittelfristiger Finanzplan 2019**  
**Ordentlicher Haushalt**

Fonds	Bezeichnung	Soll 2017	VA 2018	VA 2019	MFP 2020	%	MFP 2021	%	MFP 2022	%	MFP 2023	%
<b>814000</b>	<b>Straßenreinigung</b>											
	828000 Rückersätze von Ausgaben	0,00	300,00	300,00	300,00	0,00	300,00	0,00	300,00	0,00	300,00	0,00
<b>814000</b>	<b>Summe Einnahmen</b>	<b>0,00</b>	<b>300,00</b>	<b>300,00</b>	<b>300,00</b>	<b>0,00</b>	<b>300,00</b>	<b>0,00</b>	<b>300,00</b>	<b>0,00</b>	<b>300,00</b>	<b>0,00</b>
	040000 Fahrzeuge	1.524,00	0,00	0,00	0,00	0,00	0,00	0,00	0,00	0,00	0,00	0,00
	400000 Geringwertige Wirtschaftsg. Anlagever.	0,00	0,00	0,00	500,00		0,00	-100,00	0,00	0,00	0,00	0,00
	455000 Chemische u. artverwandte Mittel	2.549,03	1.300,00	1.900,00	2.000,00	5,26	2.100,00	5,00	2.200,00	4,76	2.200,00	0,00
	617000 Instandhaltung von Fahrzeugen	446,40	500,00	500,00	500,00	0,00	500,00	0,00	500,00	0,00	500,00	0,00
	728000 Entgelte für sonstige Leistungen	884,40	15.000,00	7.000,00	7.100,00	1,43	7.200,00	1,41	7.300,00	1,39	7.400,00	1,37
<b>814000</b>	<b>Summe Ausgaben</b>	<b>5.403,83</b>	<b>16.800,00</b>	<b>9.400,00</b>	<b>10.100,00</b>	<b>7,45</b>	<b>9.800,00</b>	<b>-2,97</b>	<b>10.000,00</b>	<b>2,04</b>	<b>10.100,00</b>	<b>1,00</b>
<b>815000</b>	<b>Park- und Gartenanlagen, Kinderspielplät</b>											
	043000 Betriebsausstattung	9.067,08	0,00	0,00	0,00	0,00	0,00	0,00	0,00	0,00	0,00	0,00
	400000 Geringwertige Wirtschaftsg. Anlagever.	256,08	500,00	500,00	500,00	0,00	500,00	0,00	500,00	0,00	500,00	0,00
	459000 Sonstige Verbrauchsgüter	0,00	3.500,00	700,00	800,00	14,29	900,00	12,50	1.000,00	11,11	1.000,00	0,00
	619000 Instandhaltung von Sonderanlagen	668,39	1.000,00	500,00	600,00	20,00	700,00	16,67	800,00	14,29	800,00	0,00
	728000 Entgelte für sonstige Leistungen	339,36	500,00	500,00	500,00	0,00	500,00	0,00	500,00	0,00	500,00	0,00
<b>815000</b>	<b>Summe Ausgaben</b>	<b>10.330,91</b>	<b>5.500,00</b>	<b>2.200,00</b>	<b>2.400,00</b>	<b>9,09</b>	<b>2.600,00</b>	<b>8,33</b>	<b>2.800,00</b>	<b>7,69</b>	<b>2.800,00</b>	<b>0,00</b>



**Mittelfristiger Finanzplan 2019**  
**Ordentlicher Haushalt**

Fonds	Bezeichnung	Soll 2017	VA 2018	VA 2019	MFP 2020	%	MFP 2021	%	MFP 2022	%	MFP 2023	%
<b>816000</b>	<b>Öffentliche Beleuchtung und öffentliche</b>											
	910100 Verrechnung OH u. AOH (Zu-/Rückfüh	0,00	14.300,00	11.800,00	0,00	-100,00	0,00	0,00	0,00	0,00	0,00	0,00
<b>816000</b>	<b>Summe Einnahmen</b>	<b>0,00</b>	<b>14.300,00</b>	<b>11.800,00</b>	<b>0,00</b>	<b>-100,00</b>	<b>0,00</b>	<b>0,00</b>	<b>0,00</b>	<b>0,00</b>	<b>0,00</b>	<b>0,00</b>
	050000 Sonderanlagen	0,00	2.100,00	2.000,00	0,00	-100,00	0,00	0,00	0,00	0,00	0,00	0,00
	346000 Investitionsdarlehen von Finanz.unt.	6.762,83	15.200,00	13.500,00	0,00	-100,00	0,00	0,00	0,00	0,00	0,00	0,00
	400000 Geringwertige Wirtschaftsg. Anlagever	0,00	4.400,00	0,00	0,00	0,00	0,00	0,00	0,00	0,00	0,00	0,00
	600000 Strom	7.935,78	7.900,00	7.500,00	7.600,00	1,33	7.700,00	1,32	7.800,00	1,30	8.000,00	2,56
	619000 Instandhaltung von Sonderanlagen	11.057,94	15.000,00	15.000,00	15.100,00	0,67	15.200,00	0,66	15.300,00	0,66	15.600,00	1,96
	650000 Zinsen für Finanzschulden - Inland	166,06	100,00	100,00	0,00	-100,00	0,00	0,00	0,00	0,00	0,00	0,00
	700000 Mietzinse	10.876,56	12.000,00	10.900,00	10.900,00	0,00	11.000,00	0,92	11.100,00	0,91	11.300,00	1,80
	728000 Entgelte für sonstige Leistungen	0,00	5.800,00	1.000,00	1.000,00	0,00	1.000,00	0,00	1.000,00	0,00	1.000,00	0,00
<b>816000</b>	<b>Summe Ausgaben</b>	<b>36.799,17</b>	<b>62.500,00</b>	<b>50.000,00</b>	<b>34.600,00</b>	<b>-30,80</b>	<b>34.900,00</b>	<b>0,87</b>	<b>35.200,00</b>	<b>0,86</b>	<b>35.900,00</b>	<b>1,99</b>

**Mittelfristiger Finanzplan 2019**  
**Ordentlicher Haushalt**

Fonds	Bezeichnung	Soll 2017	VA 2018	VA 2019	MFP 2020	%	MFP 2021	%	MFP 2022	%	MFP 2023	%
<b>817000</b>	<b>Friedhöfe (einschließlich Einsegnungshal</b>											
	824000 Einnahmen aus Vermietung u. Verpact	431,73	400,00	400,00	400,00	0,00	400,00	0,00	400,00	0,00	400,00	0,00
	828000 Rückersätze von Ausgaben	0,00	100,00	100,00	100,00	0,00	100,00	0,00	100,00	0,00	100,00	0,00
	852000 Geb. f.d. Benützung v. Gde-Einrichtung	11.424,80	13.100,00	12.400,00	12.600,00	1,61	12.800,00	1,59	13.000,00	1,56	13.300,00	2,31
<b>817000</b>	<b>Summe Einnahmen</b>	<b>11.856,53</b>	<b>13.600,00</b>	<b>12.900,00</b>	<b>13.100,00</b>	<b>1,55</b>	<b>13.300,00</b>	<b>1,53</b>	<b>13.500,00</b>	<b>1,50</b>	<b>13.800,00</b>	<b>2,22</b>
	400000 Geringwertige Wirtschaftsg. Anlagever	47,00	100,00	100,00	100,00	0,00	100,00	0,00	100,00	0,00	100,00	0,00
	454000 Reinigungsmittel	50,80	100,00	100,00	100,00	0,00	100,00	0,00	100,00	0,00	100,00	0,00
	600000 Strom	480,95	500,00	500,00	500,00	0,00	500,00	0,00	500,00	0,00	500,00	0,00
	600100 Strom	248,78	300,00	300,00	300,00	0,00	300,00	0,00	300,00	0,00	300,00	0,00
	618000 Instandhaltung von son. Anlagen	0,00	100,00	0,00	100,00		0,00	-100,00	100,00		100,00	0,00
	670000 Versicherungen	195,89	300,00	300,00	400,00	33,33	500,00	25,00	600,00	20,00	600,00	0,00
	711000 Gebühren für die Benützung gem. FAG	4.186,58	5.000,00	2.800,00	2.900,00	3,57	3.000,00	3,45	3.100,00	3,33	3.200,00	3,23
	711100 Gebühren für die Benützung gem. FAG	104,00	100,00	0,00	200,00		200,00	0,00	200,00	0,00	200,00	0,00
	720600 Interne Leistungsverrechnung sonstiges	2.550,00	2.700,00	2.800,00	2.800,00	0,00	2.800,00	0,00	2.800,00	0,00	2.900,00	3,57
	720610 Kostenbeiträge für 820 "V"	10.300,00	10.500,00	10.700,00	10.700,00	0,00	10.700,00	0,00	10.700,00	0,00	10.900,00	1,87
	728000 Entgelte für sonstige Leistungen	3.287,87	2.500,00	3.000,00	3.100,00	3,33	3.200,00	3,23	3.300,00	3,13	3.400,00	3,03
<b>817000</b>	<b>Summe Ausgaben</b>	<b>21.451,87</b>	<b>22.200,00</b>	<b>20.600,00</b>	<b>21.200,00</b>	<b>2,91</b>	<b>21.400,00</b>	<b>0,94</b>	<b>21.800,00</b>	<b>1,87</b>	<b>22.300,00</b>	<b>2,29</b>

**Mittelfristiger Finanzplan 2019**  
**Ordentlicher Haushalt**

Fonds	Bezeichnung	Soll 2017	VA 2018	VA 2019	MFP 2020	%	MFP 2021	%	MFP 2022	%	MFP 2023	%
<b>820000</b>	<b>Wirtschaftshöfe</b>											
	806000 Veräußerung von Altmaterial	0,00	1.400,00	0,00	0,00	0,00	0,00	0,00	0,00	0,00	0,00	0,00
	817610 Kostenersätze für son. Leistungen	94.677,00	96.500,00	97.700,00	97.700,00	0,00	97.700,00	0,00	97.700,00	0,00	99.700,00	2,05
	824000 Einnahmen aus Vermietung u. Verpact	50,00	100,00	100,00	100,00	0,00	100,00	0,00	100,00	0,00	100,00	0,00
	828000 Rückersätze von Ausgaben	4.724,23	6.000,00	5.000,00	5.100,00	2,00	5.200,00	1,96	5.300,00	1,92	5.400,00	1,89
	861100 Lfd. Transferz. von Ländern	28.538,40	0,00	0,00	0,00	0,00	0,00	0,00	0,00	0,00	0,00	0,00
<b>820000</b>	<b>Summe Einnahmen</b>	<b>127.989,63</b>	<b>104.000,00</b>	<b>102.800,00</b>	<b>102.900,00</b>	<b>0,10</b>	<b>103.000,00</b>	<b>0,10</b>	<b>103.100,00</b>	<b>0,10</b>	<b>105.200,00</b>	<b>2,04</b>
	020000 Maschinen und maschinelle Anlagen	1.092,65	10.500,00	1.200,00	1.000,00	-16,67	1.000,00	0,00	1.000,00	0,00	1.000,00	0,00
	040000 Fahrzeuge	1.254,00	5.500,00	8.300,00	0,00	-100,00	0,00	0,00	0,00	0,00	0,00	0,00
	400000 Geringwertige Wirtschaftsg. Anlagever	2.871,23	2.200,00	2.000,00	2.100,00	5,00	2.200,00	4,76	2.300,00	4,55	2.300,00	0,00
	409000 Geringwertige Ersatzteile	1.099,10	500,00	500,00	500,00	0,00	500,00	0,00	500,00	0,00	500,00	0,00
	451000 Brennstoffe	28,39	0,00	0,00	0,00	0,00	0,00	0,00	0,00	0,00	0,00	0,00
	452000 Treibstoffe	1.612,08	2.200,00	2.100,00	2.100,00	0,00	2.100,00	0,00	2.100,00	0,00	2.100,00	0,00
	452100 Treibstoffe - Traktor	2.868,11	2.900,00	3.200,00	3.200,00	0,00	3.200,00	0,00	3.200,00	0,00	3.300,00	3,13
	452200 Treibstoffe - Rasenmäher, Sonstiges	254,35	300,00	300,00	300,00	0,00	300,00	0,00	300,00	0,00	300,00	0,00
	452300 Treibstoffe - Opel	852,47	1.000,00	700,00	700,00	0,00	700,00	0,00	700,00	0,00	700,00	0,00
	453000 Schmier- und Schleifmittel	54,93	100,00	100,00	100,00	0,00	100,00	0,00	100,00	0,00	100,00	0,00
	454000 Reinigungsmittel	76,55	100,00	100,00	100,00	0,00	100,00	0,00	100,00	0,00	100,00	0,00
	456000 Schreib-, Zeichen- und son. Büromittel	0,00	0,00	100,00	100,00	0,00	100,00	0,00	100,00	0,00	100,00	0,00
	458000 Mittel zur. ärztlichen Betreuung	0,00	100,00	100,00	100,00	0,00	100,00	0,00	100,00	0,00	100,00	0,00
	459000 Sonstige Verbrauchsgüter	150,56	500,00	500,00	500,00	0,00	500,00	0,00	500,00	0,00	500,00	0,00
	511000 Geldbezüge f. Vertragsbed. Arbeiter "R"	138.621,02	147.400,00	152.400,00	154.000,00	1,05	156.500,00	1,62	158.000,00	0,96	161.200,00	2,03
	511100 Geldbezüge f.VB-Arbeiter "NR" Abfertigung	28.538,40	0,00	0,00	0,00	0,00	0,00	0,00	0,00	0,00	0,00	0,00
	511200 Geldbezüge für VB (Arbeiter) "NR" Sch	1.740,76	1.700,00	1.800,00	1.900,00	5,56	2.000,00	5,26	2.100,00	5,00	2.100,00	0,00

**Mittelfristiger Finanzplan 2019**  
**Ordentlicher Haushalt**

Fonds	Bezeichnung	Soll 2017	VA 2018	VA 2019	MFP 2020	%	MFP 2021	%	MFP 2022	%	MFP 2023	%
511300	Geldbezüge für VB (Arbeiter) "NR" Ber	8.059,32	6.800,00	6.900,00	7.000,00	1,45	7.100,00	1,43	7.200,00	1,41	7.300,00	1,39
523000	Geldb. der nicht ganzj. besch. Arbeiter	494,99	0,00	0,00	0,00	0,00	0,00	0,00	0,00	0,00	0,00	0,00
560000	Reisegebühren	1.291,58	2.100,00	500,00	500,00	0,00	500,00	0,00	500,00	0,00	500,00	0,00
565100	Mehrleistungsvergütungen "NR"	12.364,13	7.400,00	7.200,00	7.300,00	1,39	7.400,00	1,37	7.500,00	1,35	7.700,00	2,67
566000	Zuwendungen aus Anlass v. Dienstjubi	4.866,00	0,00	0,00	0,00	0,00	0,00	0,00	0,00	0,00	0,00	0,00
580000	Dienstgeberbeiträge FLAF	6.787,43	7.400,00	6.600,00	6.700,00	1,52	6.800,00	1,49	6.900,00	1,47	7.000,00	1,45
581000	Sonstige Dienstgeberbeiträge	18.090,58	13.600,00	14.000,00	14.100,00	0,71	14.200,00	0,71	14.300,00	0,70	14.600,00	2,10
581200	DGB zur sozialen Sicherheit (VB-BVA)	14.802,56	17.300,00	17.900,00	18.100,00	1,12	18.300,00	1,10	18.500,00	1,09	18.900,00	2,16
600000	Strom	516,06	500,00	500,00	500,00	0,00	500,00	0,00	500,00	0,00	500,00	0,00
601000	Gas	2.461,43	2.400,00	2.400,00	2.500,00	4,17	2.500,00	0,00	2.600,00	4,00	2.700,00	3,85
614000	Instandhaltung von Gebäuden	279,42	900,00	2.500,00	1.000,00	-60,00	1.000,00	0,00	1.000,00	0,00	1.000,00	0,00
616000	Instandhaltung von Maschinen u. Anlag	280,58	500,00	1.500,00	800,00	-46,67	900,00	12,50	1.000,00	11,11	1.000,00	0,00
617000	Instandhaltung von Fahrzeugen	4.181,01	4.500,00	4.600,00	4.700,00	2,17	4.800,00	2,13	4.900,00	2,08	5.000,00	2,04
617100	Instandhaltung von Fahrzeugen - Traktor	5.194,11	3.500,00	3.600,00	3.600,00	0,00	3.700,00	2,78	3.800,00	2,70	3.900,00	2,63
617200	Instandhaltung von Fahrzeugen - Opel	477,27	700,00	300,00	300,00	0,00	300,00	0,00	300,00	0,00	300,00	0,00
618000	Instandhaltung von son. Anlagen	0,00	300,00	0,00	300,00		0,00	-100,00	300,00		300,00	0,00
631000	Telekommunikationsdienste	807,39	1.100,00	1.200,00	1.300,00	8,33	1.400,00	7,69	1.500,00	7,14	1.500,00	0,00
642000	Beratungskosten	3.615,60	3.000,00	0,00	0,00	0,00	0,00	0,00	0,00	0,00	0,00	0,00
670000	Versicherungen	58,54	200,00	200,00	300,00	50,00	400,00	33,33	500,00	25,00	500,00	0,00
670100	Versicherungen - Traktor	670,01	700,00	700,00	800,00	14,29	900,00	12,50	1.000,00	11,11	1.000,00	0,00
670200	Versicherungen - Opel	701,10	1.000,00	1.000,00	1.100,00	10,00	1.200,00	9,09	1.300,00	8,33	1.300,00	0,00
700000	Mietzinse	10.072,20	8.400,00	0,00	0,00	0,00	0,00	0,00	0,00	0,00	0,00	0,00
700100	Mietzinse	71.495,02	73.900,00	72.400,00	72.300,00	-0,14	73.600,00	1,80	74.900,00	1,77	76.400,00	2,00
700400	Leasing - Opel	0,00	4.000,00	2.400,00	2.600,00	8,33	2.700,00	3,85	2.800,00	3,70	2.900,00	3,57
710000	Öffentliche Abgaben ohne Geb. gem. F	311,04	300,00	700,00	800,00	14,29	900,00	12,50	1.000,00	11,11	1.000,00	0,00
710100	Öffentliche Abgaben (Ausgaben), ohne	360,00	400,00	0,00	0,00	0,00	0,00	0,00	0,00	0,00	0,00	0,00

**Mittelfristiger Finanzplan 2019**  
**Ordentlicher Haushalt**

Fonds	Bezeichnung	Soll 2017	VA 2018	VA 2019	MFP 2020	%	MFP 2021	%	MFP 2022	%	MFP 2023	%
	728000 Entgelte für sonstige Leistungen	2.895,52	3.800,00	2.200,00	2.300,00	4,55	2.400,00	4,35	2.500,00	4,17	2.600,00	4,00
<b>820000</b>	<b>Summe Ausgaben</b>	<b>352.247,49</b>	<b>339.700,00</b>	<b>322.700,00</b>	<b>315.600,00</b>	<b>-2,20</b>	<b>320.900,00</b>	<b>1,68</b>	<b>325.900,00</b>	<b>1,56</b>	<b>332.300,00</b>	<b>1,96</b>
<b>828000</b>	<b>Sonstige Märkte</b>											
	815000 Gebühren für sonstige Leistungen	1.144,00	1.000,00	1.000,00	1.000,00	0,00	1.100,00	10,00	1.100,00	0,00	1.100,00	0,00
<b>828000</b>	<b>Summe Einnahmen</b>	<b>1.144,00</b>	<b>1.000,00</b>	<b>1.000,00</b>	<b>1.000,00</b>	<b>0,00</b>	<b>1.100,00</b>	<b>10,00</b>	<b>1.100,00</b>	<b>0,00</b>	<b>1.100,00</b>	<b>0,00</b>
<b>831000</b>	<b>Freibäder</b>											
	875000 Kapitaltransferz. von Unternehmungen	7.656,14	6.900,00	7.600,00	7.700,00	1,32	7.900,00	2,60	8.100,00	2,53	8.300,00	2,47
	910100 Verrechnung OH u. AOH (Zu-/Rückfüh	0,00	3.100,00	3.100,00	0,00	-100,00	0,00	0,00	0,00	0,00	0,00	0,00
<b>831000</b>	<b>Summe Einnahmen</b>	<b>7.656,14</b>	<b>10.000,00</b>	<b>10.700,00</b>	<b>7.700,00</b>	<b>-28,04</b>	<b>7.900,00</b>	<b>2,60</b>	<b>8.100,00</b>	<b>2,53</b>	<b>8.300,00</b>	<b>2,47</b>
	346000 Investitionsdarlehen von Finanz.unt.	7.050,05	11.000,00	11.000,00	7.900,00	-28,18	7.900,00	0,00	7.900,00	0,00	7.900,00	0,00
	650000 Zinsen für Finanzschulden - Inland	680,78	600,00	500,00	400,00	-20,00	400,00	0,00	300,00	-25,00	200,00	-33,33
	759000 Lfd. Transferz. an netto veran. Untern.	76.176,53	90.800,00	84.400,00	68.900,00	-18,36	69.500,00	0,87	70.100,00	0,86	71.500,00	2,00
	759100 Lfd. Transferz. an netto veran. Untern.	5.299,91	9.000,00	4.600,00	4.600,00	0,00	4.600,00	0,00	4.600,00	0,00	4.700,00	2,17
<b>831000</b>	<b>Summe Ausgaben</b>	<b>89.207,27</b>	<b>111.400,00</b>	<b>100.500,00</b>	<b>81.800,00</b>	<b>-18,61</b>	<b>82.400,00</b>	<b>0,73</b>	<b>82.900,00</b>	<b>0,61</b>	<b>84.300,00</b>	<b>1,69</b>

**Mittelfristiger Finanzplan 2019**  
**Ordentlicher Haushalt**

Fonds	Bezeichnung	Soll 2017	VA 2018	VA 2019	MFP 2020	%	MFP 2021	%	MFP 2022	%	MFP 2023	%
<b>840000</b>	<b>Grundbesitz</b>											
	824000 Einnahmen aus Vermietung u. Verpact	160,00	200,00	200,00	200,00	0,00	200,00	0,00	200,00	0,00	200,00	0,00
<b>840000</b>	<b>Summe Einnahmen</b>	<b>160,00</b>	<b>200,00</b>	<b>200,00</b>	<b>200,00</b>	<b>0,00</b>	<b>200,00</b>	<b>0,00</b>	<b>200,00</b>	<b>0,00</b>	<b>200,00</b>	<b>0,00</b>
	710000 Öffentliche Abgaben ohne Geb. gem. F	62,96	100,00	500,00	100,00	-80,00	100,00	0,00	100,00	0,00	100,00	0,00
	711000 Gebühren für die Benützung gem. FAG	430,70	100,00	0,00	500,00		500,00	0,00	500,00	0,00	500,00	0,00
	728000 Entgelte für sonstige Leistungen	0,00	1.000,00	1.000,00	1.000,00	0,00	1.000,00	0,00	1.000,00	0,00	1.000,00	0,00
	759000 Lfd. Transferz. an netto veran. Untern.	12.638,05	12.500,00	12.600,00	12.600,00	0,00	12.600,00	0,00	12.700,00	0,79	13.000,00	2,36
<b>840000</b>	<b>Summe Ausgaben</b>	<b>13.131,71</b>	<b>13.700,00</b>	<b>14.100,00</b>	<b>14.200,00</b>	<b>0,71</b>	<b>14.200,00</b>	<b>0,00</b>	<b>14.300,00</b>	<b>0,70</b>	<b>14.600,00</b>	<b>2,10</b>
<b>841000</b>	<b>Grundstücksgleiche Rechte</b>											
	824000 Einnahmen aus Vermietung u. Verpact	1.175,00	1.200,00	1.200,00	1.200,00	0,00	1.200,00	0,00	1.200,00	0,00	1.200,00	0,00
<b>841000</b>	<b>Summe Einnahmen</b>	<b>1.175,00</b>	<b>1.200,00</b>	<b>1.200,00</b>	<b>1.200,00</b>	<b>0,00</b>	<b>1.200,00</b>	<b>0,00</b>	<b>1.200,00</b>	<b>0,00</b>	<b>1.200,00</b>	<b>0,00</b>
	421000 Tierische Rohstoffe	1.721,72	1.400,00	1.400,00	1.400,00	0,00	1.500,00	7,14	1.500,00	0,00	1.500,00	0,00
	701000 Pachtzins	589,25	600,00	600,00	600,00	0,00	600,00	0,00	600,00	0,00	600,00	0,00
	728000 Entgelte für sonstige Leistungen	100,00	100,00	0,00	0,00	0,00	0,00	0,00	0,00	0,00	0,00	0,00
<b>841000</b>	<b>Summe Ausgaben</b>	<b>2.410,97</b>	<b>2.100,00</b>	<b>2.000,00</b>	<b>2.000,00</b>	<b>0,00</b>	<b>2.100,00</b>	<b>5,00</b>	<b>2.100,00</b>	<b>0,00</b>	<b>2.100,00</b>	<b>0,00</b>

**Mittelfristiger Finanzplan 2019**  
**Ordentlicher Haushalt**

Fonds	Bezeichnung	Soll 2017	VA 2018	VA 2019	MFP 2020	%	MFP 2021	%	MFP 2022	%	MFP 2023	%
<b>850000</b>	<b>Betriebe der Wasserversorgung</b>											
	823000 Zinsen	5,88	0,00	0,00	0,00	0,00	0,00	0,00	0,00	0,00	0,00	0,00
	850000 Interessentenbeiträge v. Eigent./Anrain.	215,06	4.200,00	4.200,00	4.200,00	0,00	4.200,00	0,00	4.200,00	0,00	4.300,00	2,38
	852000 Geb. f.d. Benützung v. Gde-Einrichtung	271.515,64	278.200,00	279.000,00	285.500,00	2,33	290.900,00	1,89	296.100,00	1,79	302.000,00	1,99
	860000 Lfd. Transferz. von Bund	11.385,16	11.200,00	11.100,00	11.000,00	-0,90	10.900,00	-0,91	10.700,00	-1,83	10.600,00	-0,93
	861000 Lfd. Transferz. von Ländern	2.868,08	0,00	0,00	0,00	0,00	0,00	0,00	0,00	0,00	0,00	0,00
	871000 Kapitaltransferz. von Ländern	581,00	12.000,00	12.000,00	12.000,00	0,00	12.000,00	0,00	12.000,00	0,00	12.200,00	1,67
	910100 Verrechnung OH u. AOH (Zu-/Rückfüh	16.936,42	0,00	0,00	0,00	0,00	0,00	0,00	0,00	0,00	0,00	0,00
<b>850000</b>	<b>Summe Einnahmen</b>	<b>303.507,24</b>	<b>305.600,00</b>	<b>306.300,00</b>	<b>312.700,00</b>	<b>2,09</b>	<b>318.000,00</b>	<b>1,69</b>	<b>323.000,00</b>	<b>1,57</b>	<b>329.100,00</b>	<b>1,89</b>
	010000 Gebäude	0,00	8.000,00	0,00	0,00	0,00	0,00	0,00	0,00	0,00	0,00	0,00
	298000 Rücklagen	78.980,10	62.000,00	78.600,00	84.000,00	6,87	86.400,00	2,86	88.800,00	2,78	91.400,00	2,93
	346000 Investitionsdarlehen von Finanz.unt.	53.049,41	52.500,00	52.900,00	53.200,00	0,57	53.700,00	0,94	54.000,00	0,56	54.400,00	0,74
	400000 Geringwertige Wirtschaftsg. Anlagever	592,26	3.100,00	500,00	3.300,00	560,00	3.400,00	3,03	3.500,00	2,94	3.600,00	2,86
	409000 Geringwertige Ersatzteile	0,00	2.100,00	3.500,00	3.600,00	2,86	3.700,00	2,78	3.800,00	2,70	3.900,00	2,63
	453000 Schmier- und Schleifmittel	0,00	100,00	100,00	100,00	0,00	100,00	0,00	100,00	0,00	100,00	0,00
	459000 Sonstige Verbrauchsgüter	115,90	300,00	300,00	300,00	0,00	300,00	0,00	300,00	0,00	300,00	0,00
	600000 Strom	574,76	400,00	600,00	700,00	16,67	800,00	14,29	900,00	12,50	900,00	0,00
	602000 Wasser	92.323,13	95.000,00	100.000,00	102.000,00	2,00	104.000,00	1,96	106.000,00	1,92	108.100,00	1,98
	612000 Instandhaltung von Wasser/Kanalanaç	465,86	2.000,00	3.000,00	3.100,00	3,33	3.200,00	3,23	3.300,00	3,13	3.400,00	3,03
	614000 Instandhaltung von Gebäuden	0,00	1.000,00	0,00	0,00	0,00	0,00	0,00	0,00	0,00	0,00	0,00
	616000 Instandhaltung von Maschinen u. Anlaç	2.297,47	2.700,00	2.800,00	2.800,00	0,00	2.900,00	3,57	2.900,00	0,00	3.000,00	3,45
	631000 Telekommunikationsdienste	215,58	300,00	300,00	400,00	33,33	500,00	25,00	600,00	20,00	600,00	0,00
	650000 Zinsen für Finanzschulden - Inland	7.581,14	7.000,00	6.600,00	6.200,00	-6,06	5.800,00	-6,45	5.400,00	-6,90	5.000,00	-7,41
	670000 Versicherungen	26,87	100,00	100,00	100,00	0,00	100,00	0,00	100,00	0,00	100,00	0,00

**Mittelfristiger Finanzplan 2019**  
**Ordentlicher Haushalt**

Fonds	Bezeichnung	Soll 2017	VA 2018	VA 2019	MFP 2020	%	MFP 2021	%	MFP 2022	%	MFP 2023	%
701000	Pachtzinse	1.719,98	1.800,00	1.800,00	1.900,00	5,56	2.000,00	5,26	2.100,00	5,00	2.100,00	0,00
710000	Öffentliche Abgaben ohne Geb. gem. F	1,47	100,00	100,00	0,00	-100,00	0,00	0,00	0,00	0,00	0,00	0,00
711000	Gebühren für die Benützung gem. FAG	2,20	0,00	100,00	100,00	0,00	100,00	0,00	100,00	0,00	100,00	0,00
720000	Kostenbeiträge für Leistungen	1.157,63	1.200,00	1.200,00	1.200,00	0,00	1.200,00	0,00	1.200,00	0,00	1.200,00	0,00
720600	Interne Leistungsverrechnung sonstiges	18.666,00	19.400,00	19.600,00	19.600,00	0,00	19.600,00	0,00	19.600,00	0,00	20.000,00	2,04
720610	Kostenbeiträge für 820 "V"	26.010,00	26.500,00	26.800,00	26.800,00	0,00	26.800,00	0,00	26.800,00	0,00	27.300,00	1,87
728000	Entgelte für sonstige Leistungen	2.791,06	15.800,00	3.200,00	3.300,00	3,13	3.400,00	3,03	3.500,00	2,94	3.600,00	2,86
910000	Verrechnung OH u. AOH (Zu-/Rückfüh	0,00	0,00	4.200,00	0,00	-100,00	0,00	0,00	0,00	0,00	0,00	0,00
910100	Verrechnung OH u. AOH (Zu-/Rückfüh	16.936,42	4.200,00	0,00	0,00	0,00	0,00	0,00	0,00	0,00	0,00	0,00
<b>850000</b>	<b>Summe Ausgaben</b>	<b>303.507,24</b>	<b>305.600,00</b>	<b>306.300,00</b>	<b>312.700,00</b>	<b>2,09</b>	<b>318.000,00</b>	<b>1,69</b>	<b>323.000,00</b>	<b>1,57</b>	<b>329.100,00</b>	<b>1,89</b>



**Mittelfristiger Finanzplan 2019**  
**Ordentlicher Haushalt**

Fonds	Bezeichnung	Soll 2017	VA 2018	VA 2019	MFP 2020	%	MFP 2021	%	MFP 2022	%	MFP 2023	%
<b>851000</b>	<b>Betriebe der Abwasserbeseitigung</b>											
	298000 Rücklagen	0,00	104.100,00	0,00	0,00	0,00	0,00	0,00	0,00	0,00	0,00	0,00
	823000 Zinsen	13,91	0,00	0,00	0,00	0,00	0,00	0,00	0,00	0,00	0,00	0,00
	828000 Rückersätze von Ausgaben	180,00	0,00	0,00	0,00	0,00	0,00	0,00	0,00	0,00	0,00	0,00
	850000 Interessentenbeiträge v. Eigent./Anrain.	0,00	8.000,00	8.000,00	8.200,00	2,50	8.400,00	2,44	8.600,00	2,38	8.800,00	2,33
	850300 Interessentenbeiträge v. Eigent./Anrain.	15.462,00	0,00	0,00	0,00	0,00	0,00	0,00	0,00	0,00	0,00	0,00
	852000 Geb. f.d. Benützung v. Gde-Einrichtung	272.909,79	279.600,00	261.700,00	266.500,00	1,83	273.000,00	2,44	278.500,00	2,01	284.100,00	2,01
	860000 Lfd. Transferz. von Bund	44.879,78	41.900,00	41.300,00	40.600,00	-1,69	40.000,00	-1,48	29.600,00	-26,00	19.400,00	-34,46
	871000 Kapitaltransferz. von Ländern	237,00	0,00	0,00	0,00	0,00	0,00	0,00	0,00	0,00	0,00	0,00
<b>851000</b>	<b>Summe Einnahmen</b>	<b>333.682,48</b>	<b>433.600,00</b>	<b>311.000,00</b>	<b>315.300,00</b>	<b>1,38</b>	<b>321.400,00</b>	<b>1,93</b>	<b>316.700,00</b>	<b>-1,46</b>	<b>312.300,00</b>	<b>-1,39</b>
	298000 Rücklagen	119.053,51	59.300,00	54.000,00	56.800,00	5,19	69.600,00	22,54	63.600,00	-8,62	55.200,00	-13,21
	346000 Investitionsdarlehen von Finanz.unt.	84.910,80	81.100,00	81.600,00	82.200,00	0,74	82.800,00	0,73	83.500,00	0,85	84.100,00	0,72
	400000 Geringwertige Wirtschaftsg. Anlagever.	258,17	3.700,00	300,00	400,00	33,33	500,00	25,00	600,00	20,00	600,00	0,00
	459000 Sonstige Verbrauchsgüter	0,00	100,00	100,00	100,00	0,00	100,00	0,00	100,00	0,00	100,00	0,00
	600000 Strom	1.007,75	1.000,00	1.000,00	1.000,00	0,00	1.100,00	10,00	1.100,00	0,00	1.100,00	0,00
	612000 Instandhaltung von Wasser/Kanalanlage	5.889,61	14.000,00	6.000,00	6.100,00	1,67	6.200,00	1,64	6.300,00	1,61	6.400,00	1,59
	614000 Instandhaltung von Gebäuden	0,00	1.000,00	0,00	0,00	0,00	0,00	0,00	0,00	0,00	0,00	0,00
	616000 Instandhaltung von Maschinen u. Anlage	523,83	500,00	500,00	500,00	0,00	500,00	0,00	500,00	0,00	500,00	0,00
	650000 Zinsen für Finanzschulden - Inland	10.320,81	8.500,00	7.900,00	7.300,00	-7,59	6.600,00	-9,59	5.900,00	-10,61	5.200,00	-11,86
	670000 Versicherungen	7,29	100,00	100,00	100,00	0,00	100,00	0,00	100,00	0,00	100,00	0,00
	701000 Pachtzinse	706,01	700,00	700,00	700,00	0,00	700,00	0,00	700,00	0,00	700,00	0,00
	710000 Öffentliche Abgaben ohne Geb. gem. F	3,61	0,00	0,00	0,00	0,00	0,00	0,00	0,00	0,00	0,00	0,00
	711000 Gebühren für die Benützung gem. FAG	0,00	200,00	300,00	0,00	-100,00	0,00	0,00	0,00	0,00	0,00	0,00
	711100 Gebühren für die Benützung gem. FAG	158,98	100,00	0,00	200,00		200,00	0,00	200,00	0,00	200,00	0,00

**Mittelfristiger Finanzplan 2019**  
**Ordentlicher Haushalt**

Fonds	Bezeichnung	Soll 2017	VA 2018	VA 2019	MFP 2020	%	MFP 2021	%	MFP 2022	%	MFP 2023	%
711200	Gebühren für die Benützung gem. FAG	83,68	100,00	0,00	200,00		200,00	0,00	200,00	0,00	200,00	0,00
720000	Kostenbeiträge für Leistungen	87.968,85	125.500,00	125.000,00	126.000,00	0,80	127.000,00	0,79	128.000,00	0,79	131.500,00	2,73
720600	Interne Leistungsverrechnung sonstiges	18.666,00	19.400,00	19.600,00	19.600,00	0,00	19.600,00	0,00	19.600,00	0,00	20.000,00	2,04
720610	Kostenbeiträge für 820 "V"	3.017,00	3.100,00	3.300,00	3.300,00	0,00	3.300,00	0,00	3.300,00	0,00	3.400,00	3,03
726000	Mitgliedsbeiträge an Institutionen	944,30	1.600,00	1.600,00	1.700,00	6,25	1.700,00	0,00	1.700,00	0,00	1.700,00	0,00
728000	Entgelte für sonstige Leistungen	162,28	1.500,00	1.000,00	1.100,00	10,00	1.200,00	9,09	1.300,00	8,33	1.300,00	0,00
729000	Sonstige Ausgaben	0,00	104.100,00	0,00	0,00	0,00	0,00	0,00	0,00	0,00	0,00	0,00
910000	Verrechnung OH u. AOH (Zu-/Rückfüh	0,00	0,00	8.000,00	8.000,00	0,00	0,00	-100,00	0,00	0,00	0,00	0,00
910100	Verrechnung OH u. AOH (Zu-/Rückfüh	0,00	8.000,00	0,00	0,00	0,00	0,00	0,00	0,00	0,00	0,00	0,00
<b>851000</b>	<b>Summe Ausgaben</b>	<b>333.682,48</b>	<b>433.600,00</b>	<b>311.000,00</b>	<b>315.300,00</b>	<b>1,38</b>	<b>321.400,00</b>	<b>1,93</b>	<b>316.700,00</b>	<b>-1,46</b>	<b>312.300,00</b>	<b>-1,39</b>

**Mittelfristiger Finanzplan 2019**  
**Ordentlicher Haushalt**

Fonds	Bezeichnung	Soll 2017	VA 2018	VA 2019	MFP 2020	%	MFP 2021	%	MFP 2022	%	MFP 2023	%
<b>853000</b>	<b>Betriebe für die Errichtung und Verwaltu</b>											
	823000 Zinsen	0,01	0,00	0,00	0,00	0,00	0,00	0,00	0,00	0,00	0,00	0,00
	824000 Einnahmen aus Vermietung u. Verpact	89.329,00	89.200,00	91.200,00	91.000,00	-0,22	91.900,00	0,99	92.800,00	0,98	94.700,00	2,05
	824020 Einnahmen aus Vermietung und Verpa	6.875,00	7.200,00	7.500,00	7.500,00	0,00	7.500,00	0,00	7.700,00	2,67	7.900,00	2,60
	824030 Einnahmen aus Vermietung und Verpa	1.105,44	1.100,00	0,00	1.100,00		1.100,00	0,00	1.100,00	0,00	1.100,00	0,00
	824050 Bauzins ÖWG, Hauptstraße 161	60,50	100,00	100,00	100,00	0,00	100,00	0,00	100,00	0,00	100,00	0,00
	825000 Einn. aus Untervermietung/Verp. v Sac	3.335,91	3.400,00	3.500,00	3.500,00	0,00	3.600,00	2,86	3.700,00	2,78	3.800,00	2,70
	828000 Rückersätze von Ausgaben	330,00	500,00	200,00	200,00	0,00	200,00	0,00	200,00	0,00	200,00	0,00
	861200 Zinsen- u. Annuitätzuschüsse Land :	209,52	200,00	200,00	200,00	0,00	0,00	-100,00	0,00	0,00	0,00	0,00
	910100 Verrechnung OH u. AOH (Zu-/Rückfüh	77.299,50	41.000,00	41.000,00	0,00	-100,00	0,00	0,00	0,00	0,00	0,00	0,00
<b>853000</b>	<b>Summe Einnahmen</b>	<b>178.544,88</b>	<b>142.700,00</b>	<b>143.700,00</b>	<b>103.600,00</b>	<b>-27,91</b>	<b>104.400,00</b>	<b>0,77</b>	<b>105.600,00</b>	<b>1,15</b>	<b>107.800,00</b>	<b>2,08</b>
	298000 Rücklagen	0,01	0,00	0,00	0,00	0,00	0,00	0,00	0,00	0,00	0,00	0,00
	341000 Investitionsdarlehen von Ländern	99.992,14	61.500,00	63.900,00	23.100,00	-63,85	23.300,00	0,87	21.200,00	-9,01	20.000,00	-5,66
	346000 Investitionsdarlehen von Finanz.unt.	2.382,05	2.400,00	2.400,00	2.500,00	4,17	1.100,00	-56,00	1.200,00	9,09	600,00	-50,00
	400000 Geringwertige Wirtschaftsg. Anlagever	50,62	500,00	500,00	600,00	20,00	700,00	16,67	800,00	14,29	800,00	0,00
	600000 Strom	95,94	300,00	300,00	300,00	0,00	300,00	0,00	300,00	0,00	300,00	0,00
	614000 Instandhaltung von Gebäuden	31.019,18	16.000,00	21.000,00	16.300,00	-22,38	16.500,00	1,23	16.700,00	1,21	17.000,00	1,80
	650000 Zinsen für Finanzschulden - Inland	2.111,74	1.900,00	1.600,00	1.500,00	-6,25	1.300,00	-13,33	1.100,00	-15,38	1.000,00	-9,09
	670000 Versicherungen	130,32	100,00	100,00	100,00	0,00	100,00	0,00	100,00	0,00	100,00	0,00
	700000 Mietzinse	3.206,06	3.300,00	3.200,00	3.300,00	3,13	3.300,00	0,00	3.300,00	0,00	3.400,00	3,03
	700100 Mietzinse	3.348,06	0,00	0,00	0,00	0,00	0,00	0,00	0,00	0,00	0,00	0,00
	700300 Mietzins f. leerstehende Büro's HS 104	9.658,75	6.700,00	6.700,00	6.700,00	0,00	6.700,00	0,00	6.700,00	0,00	6.800,00	1,49
	710000 Öffentliche Abgaben ohne Geb. gem. F	0,00	100,00	200,00	0,00	-100,00	0,00	0,00	0,00	0,00	0,00	0,00
	711000 Gebühren für die Benützung gem. FAG	97,76	100,00	0,00	100,00		100,00	0,00	100,00	0,00	100,00	0,00

**Mittelfristiger Finanzplan 2019**  
**Ordentlicher Haushalt**

Fonds	Bezeichnung	Soll 2017	VA 2018	VA 2019	MFP 2020	%	MFP 2021	%	MFP 2022	%	MFP 2023	%
711100	Gebühren für die Benützung gem. FAG	95,60	0,00	0,00	0,00	0,00	0,00	0,00	0,00	0,00	0,00	0,00
711200	Gebühren für die Benützung gem. FAG	71,87	0,00	0,00	0,00	0,00	0,00	0,00	0,00	0,00	0,00	0,00
720600	Interne Leistungsverrechnung sonstiges	17.340,00	18.100,00	12.100,00	12.100,00	0,00	12.100,00	0,00	18.100,00	49,59	18.500,00	2,21
728000	Entgelte für sonstige Leistungen	870,80	500,00	500,00	500,00	0,00	500,00	0,00	500,00	0,00	500,00	0,00
759000	Lfd. Transferz. an netto veran. Untern.	11.153,79	15.200,00	21.800,00	16.500,00	-24,31	16.300,00	-1,21	16.100,00	-1,23	16.400,00	1,86
<b>853000</b>	<b>Summe Ausgaben</b>	<b>181.624,69</b>	<b>126.700,00</b>	<b>134.300,00</b>	<b>83.600,00</b>	<b>-37,75</b>	<b>82.300,00</b>	<b>-1,56</b>	<b>86.200,00</b>	<b>4,74</b>	<b>85.500,00</b>	<b>-0,81</b>

**Mittelfristiger Finanzplan 2019**  
**Ordentlicher Haushalt**

Fonds	Bezeichnung	Soll 2017	VA 2018	VA 2019	MFP 2020	%	MFP 2021	%	MFP 2022	%	MFP 2023	%
<b>853300</b>	<b>Betriebe für die Errichtung u.Verwaltung</b>											
	824000 Einnahmen aus Vermietung u. Verpact	2.531,52	5.900,00	11.300,00	11.400,00	0,88	11.500,00	0,88	11.600,00	0,87	11.800,00	1,72
	824100 Einnahmen aus Vermietung u. Verpact	5.453,00	4.700,00	0,00	0,00	0,00	0,00	0,00	0,00	0,00	0,00	0,00
	828000 Rückersätze von Ausgaben	24,72	0,00	100,00	100,00	0,00	100,00	0,00	100,00	0,00	100,00	0,00
<b>853300</b>	<b>Summe Einnahmen</b>	<b>8.009,24</b>	<b>10.600,00</b>	<b>11.400,00</b>	<b>11.500,00</b>	<b>0,88</b>	<b>11.600,00</b>	<b>0,87</b>	<b>11.700,00</b>	<b>0,86</b>	<b>11.900,00</b>	<b>1,71</b>
	043000 Betriebsausstattung	4.975,00	0,00	0,00	0,00	0,00	0,00	0,00	0,00	0,00	0,00	0,00
	400000 Geringwertige Wirtschaftsg. Anlagever	211,33	300,00	300,00	300,00	0,00	300,00	0,00	300,00	0,00	300,00	0,00
	454000 Reinigungsmittel	340,63	200,00	200,00	200,00	0,00	200,00	0,00	200,00	0,00	200,00	0,00
	458000 Mittel zur. ärztlichen Betreuung	7,35	100,00	100,00	100,00	0,00	100,00	0,00	100,00	0,00	100,00	0,00
	459000 Sonstige Verbrauchsgüter	573,20	600,00	600,00	600,00	0,00	600,00	0,00	600,00	0,00	600,00	0,00
	600000 Strom	2.427,17	2.500,00	2.300,00	2.400,00	4,35	2.500,00	4,17	2.600,00	4,00	2.700,00	3,85
	601000 Gas	27,50	100,00	0,00	0,00	0,00	0,00	0,00	0,00	0,00	0,00	0,00
	603000 Wärme	12.402,12	12.500,00	12.800,00	13.000,00	1,56	13.300,00	2,31	13.500,00	1,50	13.800,00	2,22
	614000 Instandhaltung von Gebäuden	9.456,80	5.000,00	3.000,00	3.100,00	3,33	3.200,00	3,23	3.300,00	3,13	3.400,00	3,03
	618000 Instandhaltung von son. Anlagen	0,00	400,00	0,00	400,00		0,00	-100,00	400,00		400,00	0,00
	670000 Versicherungen	1.209,85	1.700,00	1.700,00	1.800,00	5,88	1.900,00	5,56	2.000,00	5,26	2.000,00	0,00
	690000 Schadensfälle	702,00	4.300,00	0,00	0,00	0,00	0,00	0,00	0,00	0,00	0,00	0,00
	710000 Öffentliche Abgaben ohne Geb. gem. F	0,00	700,00	900,00	900,00	0,00	900,00	0,00	900,00	0,00	900,00	0,00
	711000 Gebühren für die Benützung gem. FAG	502,20	600,00	700,00	800,00	14,29	900,00	12,50	1.000,00	11,11	1.000,00	0,00
	711100 Gebühren für die Benützung gem. FAG	375,80	100,00	0,00	400,00		400,00	0,00	400,00	0,00	400,00	0,00
	711200 Gebühren für die Benützung gem. FAG	427,44	100,00	0,00	600,00		600,00	0,00	600,00	0,00	600,00	0,00
	720600 Interne Leistungsverrechnung sonstiges	7.650,00	8.000,00	8.100,00	8.100,00	0,00	8.100,00	0,00	8.100,00	0,00	8.300,00	2,47
	720610 Kostenbeiträge für 820 "V"	7.595,00	7.700,00	7.900,00	7.900,00	0,00	7.900,00	0,00	7.900,00	0,00	8.100,00	2,53
	728000 Entgelte für sonstige Leistungen	198,78	800,00	800,00	800,00	0,00	800,00	0,00	900,00	12,50	900,00	0,00

**Mittelfristiger Finanzplan 2019**  
**Ordentlicher Haushalt**

Fonds	Bezeichnung	Soll 2017	VA 2018	VA 2019	MFP 2020	%	MFP 2021	%	MFP 2022	%	MFP 2023	%
<b>853300</b>	<b>Summe Ausgaben</b>	<b>49.082,17</b>	<b>45.700,00</b>	<b>39.400,00</b>	<b>41.400,00</b>	<b>5,08</b>	<b>41.700,00</b>	<b>0,72</b>	<b>42.800,00</b>	<b>2,64</b>	<b>43.700,00</b>	<b>2,10</b>
<b>853400</b>	<b>Betriebe für die Errichtung u. Verwaltung</b>											
	346000 Investitionsdarlehen von Finanz.unt.	32.948,46	33.200,00	33.500,00	33.700,00	0,60	34.000,00	0,89	34.300,00	0,88	34.600,00	0,87
	642000 Beratungskosten	1.147,46	5.000,00	0,00	0,00	0,00	0,00	0,00	0,00	0,00	0,00	0,00
	650000 Zinsen für Finanzschulden - Inland	3.776,08	3.500,00	3.300,00	3.000,00	-9,09	2.700,00	-10,00	2.400,00	-11,11	2.100,00	-12,50
<b>853400</b>	<b>Summe Ausgaben</b>	<b>37.872,00</b>	<b>41.700,00</b>	<b>36.800,00</b>	<b>36.700,00</b>	<b>-0,27</b>	<b>36.700,00</b>	<b>0,00</b>	<b>36.700,00</b>	<b>0,00</b>	<b>36.700,00</b>	<b>0,00</b>
<b>853900</b>	<b>Betriebe für die Errichtung und Verwaltu</b>											
	879000 Investitions-/Tilgungszuschüsse Unt./B	82.024,74	60.800,00	96.400,00	46.600,00	-51,66	44.700,00	-4,08	48.400,00	8,28	46.200,00	-4,55
<b>853900</b>	<b>Summe Einnahmen</b>	<b>82.024,74</b>	<b>60.800,00</b>	<b>96.400,00</b>	<b>46.600,00</b>	<b>-51,66</b>	<b>44.700,00</b>	<b>-4,08</b>	<b>48.400,00</b>	<b>8,28</b>	<b>46.200,00</b>	<b>-4,55</b>

**Mittelfristiger Finanzplan 2019**  
**Ordentlicher Haushalt**

Fonds	Bezeichnung	Soll 2017	VA 2018	VA 2019	MFP 2020	%	MFP 2021	%	MFP 2022	%	MFP 2023	%
<b>896000</b>	<b>Campingplätze</b>											
	824000 Einnahmen aus Vermietung u. Verpacht	5.440,00	7.600,00	5.400,00	5.400,00	0,00	5.400,00	0,00	5.400,00	0,00	5.500,00	1,85
	828000 Rückersätze von Ausgaben	18,34	0,00	100,00	100,00	0,00	100,00	0,00	100,00	0,00	100,00	0,00
	910100 Verrechnung OH u. AOH (Zu-/Rückfüh	0,00	46.700,00	38.600,00	0,00	-100,00	0,00	0,00	0,00	0,00	0,00	0,00
<b>896000</b>	<b>Summe Einnahmen</b>	<b>5.458,34</b>	<b>54.300,00</b>	<b>44.100,00</b>	<b>5.500,00</b>	<b>-87,53</b>	<b>5.500,00</b>	<b>0,00</b>	<b>5.500,00</b>	<b>0,00</b>	<b>5.600,00</b>	<b>1,82</b>
	346000 Investitionsdarlehen von Finanz.unt.	10.465,65	53.200,00	47.200,00	3.900,00	-91,74	4.000,00	2,56	4.000,00	0,00	4.000,00	0,00
	611000 Instandhaltung von Straßenbauten	505,48	0,00	0,00	0,00	0,00	0,00	0,00	0,00	0,00	0,00	0,00
	642000 Beratungskosten	1.125,00	5.900,00	3.700,00	0,00	-100,00	0,00	0,00	0,00	0,00	0,00	0,00
	650000 Zinsen für Finanzschulden - Inland	1.700,99	1.200,00	1.100,00	700,00	-36,36	700,00	0,00	600,00	-14,29	500,00	-16,67
	670000 Versicherungen	535,60	500,00	500,00	500,00	0,00	500,00	0,00	500,00	0,00	500,00	0,00
	700000 Mietzinse	8.154,21	7.400,00	8.200,00	8.200,00	0,00	8.300,00	1,22	8.400,00	1,20	8.600,00	2,38
	700100 Mietzinse	3.586,00	3.600,00	3.600,00	3.600,00	0,00	3.600,00	0,00	3.600,00	0,00	3.700,00	2,78
	728000 Entgelte für sonstige Leistungen	180,00	200,00	200,00	200,00	0,00	200,00	0,00	200,00	0,00	200,00	0,00
<b>896000</b>	<b>Summe Ausgaben</b>	<b>26.252,93</b>	<b>72.000,00</b>	<b>64.500,00</b>	<b>17.100,00</b>	<b>-73,49</b>	<b>17.300,00</b>	<b>1,17</b>	<b>17.300,00</b>	<b>0,00</b>	<b>17.500,00</b>	<b>1,16</b>

**Mittelfristiger Finanzplan 2019**  
**Ordentlicher Haushalt**

Fonds	Bezeichnung	Soll 2017	VA 2018	VA 2019	MFP 2020	%	MFP 2021	%	MFP 2022	%	MFP 2023	%
<b>9</b>	<b>Finanzwirtschaft</b>											
<b>900000</b>	<b>Gesonderte Verwaltung</b>											
	817000 Kostenersätze für son. Leistungen	683,36	800,00	900,00	900,00	0,00	900,00	0,00	900,00	0,00	900,00	0,00
	878000 Kapitaltransferz. von priv. Haushalten	908,02	1.100,00	900,00	900,00	0,00	900,00	0,00	900,00	0,00	900,00	0,00
<b>900000</b>	<b>Summe Einnahmen</b>	<b>1.591,38</b>	<b>1.900,00</b>	<b>1.800,00</b>	<b>1.800,00</b>	<b>0,00</b>	<b>1.800,00</b>	<b>0,00</b>	<b>1.800,00</b>	<b>0,00</b>	<b>1.800,00</b>	<b>0,00</b>
	690000 Schadensfälle	1.943,70	2.600,00	500,00	600,00	20,00	700,00	16,67	800,00	14,29	800,00	0,00
<b>900000</b>	<b>Summe Ausgaben</b>	<b>1.943,70</b>	<b>2.600,00</b>	<b>500,00</b>	<b>600,00</b>	<b>20,00</b>	<b>700,00</b>	<b>16,67</b>	<b>800,00</b>	<b>14,29</b>	<b>800,00</b>	<b>0,00</b>
<b>910000</b>	<b>Geldverkehr</b>											
	817000 Kostenersätze für son. Leistungen	0,00	0,00	100,00	0,00	-100,00	0,00	0,00	0,00	0,00	0,00	0,00
	823000 Zinsen	31,82	300,00	300,00	300,00	0,00	300,00	0,00	300,00	0,00	300,00	0,00
	828000 Rückersätze von Ausgaben	0,00	100,00	100,00	0,00	-100,00	0,00	0,00	0,00	0,00	0,00	0,00
<b>910000</b>	<b>Summe Einnahmen</b>	<b>31,82</b>	<b>400,00</b>	<b>500,00</b>	<b>300,00</b>	<b>-40,00</b>	<b>300,00</b>	<b>0,00</b>	<b>300,00</b>	<b>0,00</b>	<b>300,00</b>	<b>0,00</b>
	652000 Sonstige Zinsen - Inland	183,17	300,00	400,00	500,00	25,00	600,00	20,00	700,00	16,67	700,00	0,00
	657000 Geldverkehrsspesen	3.943,30	3.000,00	3.200,00	3.200,00	0,00	3.300,00	3,13	3.300,00	0,00	3.300,00	0,00
<b>910000</b>	<b>Summe Ausgaben</b>	<b>4.126,47</b>	<b>3.300,00</b>	<b>3.600,00</b>	<b>3.700,00</b>	<b>2,78</b>	<b>3.900,00</b>	<b>5,41</b>	<b>4.000,00</b>	<b>2,56</b>	<b>4.000,00</b>	<b>0,00</b>



**Mittelfristiger Finanzplan 2019**  
**Ordentlicher Haushalt**

Fonds	Bezeichnung	Soll 2017	VA 2018	VA 2019	MFP 2020	%	MFP 2021	%	MFP 2022	%	MFP 2023	%
<b>914000</b>	<b>Beteiligungen</b>											
	779000 Investitions-/Tilgungszuschüsse Unt./B	82.024,74	60.800,00	96.400,00	46.600,00	-51,66	44.700,00	-4,08	48.400,00	8,28	46.200,00	-4,55
<b>914000</b>	<b>Summe Ausgaben</b>	<b>82.024,74</b>	<b>60.800,00</b>	<b>96.400,00</b>	<b>46.600,00</b>	<b>-51,66</b>	<b>44.700,00</b>	<b>-4,08</b>	<b>48.400,00</b>	<b>8,28</b>	<b>46.200,00</b>	<b>-4,55</b>
<b>920000</b>	<b>Ausschließliche Gemeindeabgaben</b>											
	830000 Grundsteuer v. land-u.fortsw. Betrieben	2.221,42	2.700,00	2.800,00	2.700,00	-3,57	2.700,00	0,00	2.700,00	0,00	2.800,00	3,70
	831000 Grundsteuer von den Grundstücken	79.510,33	79.500,00	80.300,00	80.300,00	0,00	80.300,00	0,00	80.300,00	0,00	81.900,00	1,99
	833000 Kommunalsteuer	301.374,92	276.000,00	281.500,00	287.200,00	2,02	292.900,00	1,98	298.800,00	2,01	304.800,00	2,01
	834000 Fremdenverkehrsabgabe	2.900,00	3.100,00	3.100,00	3.100,00	0,00	3.200,00	3,23	3.200,00	0,00	3.300,00	3,13
	838000 Abgaben für das Halten von Tieren	6.288,00	6.300,00	6.400,00	6.600,00	3,13	6.700,00	1,52	6.800,00	1,49	6.900,00	1,47
	849000 Nebenansprüche	786,53	800,00	800,00	800,00	0,00	800,00	0,00	900,00	12,50	900,00	0,00
	850000 Interessentenbeiträge v. Eigent./Anrain.	4.198,80	5.000,00	5.100,00	5.200,00	1,96	5.300,00	1,92	5.400,00	1,89	5.500,00	1,85
	856000 Verwaltungsabgaben	7.884,67	7.100,00	7.200,00	7.400,00	2,78	7.500,00	1,35	7.700,00	2,67	7.900,00	2,60
	856100 Verwaltungsabgaben, Standesamt	460,57	400,00	400,00	400,00	0,00	400,00	0,00	400,00	0,00	400,00	0,00
	857000 Kommissionsgebühren	644,36	700,00	700,00	700,00	0,00	700,00	0,00	800,00	14,29	800,00	0,00
<b>920000</b>	<b>Summe Einnahmen</b>	<b>406.269,60</b>	<b>381.600,00</b>	<b>388.300,00</b>	<b>394.400,00</b>	<b>1,57</b>	<b>400.500,00</b>	<b>1,55</b>	<b>407.000,00</b>	<b>1,62</b>	<b>415.200,00</b>	<b>2,01</b>
	690000 Schadensfälle	0,00	0,00	1.500,00	1.500,00	0,00	1.500,00	0,00	1.500,00	0,00	1.500,00	0,00
<b>920000</b>	<b>Summe Ausgaben</b>	<b>0,00</b>	<b>0,00</b>	<b>1.500,00</b>	<b>1.500,00</b>	<b>0,00</b>	<b>1.500,00</b>	<b>0,00</b>	<b>1.500,00</b>	<b>0,00</b>	<b>1.500,00</b>	<b>0,00</b>

**Mittelfristiger Finanzplan 2019**  
**Ordentlicher Haushalt**

Fonds	Bezeichnung	Soll 2017	VA 2018	VA 2019	MFP 2020	%	MFP 2021	%	MFP 2022	%	MFP 2023	%
<b>924000</b>	<b>Zuschlagsabgaben zu Bundesabgaben</b>											
	837000 Lustbarkeitsabgabe	2.148,32	1.500,00	1.500,00	1.500,00	0,00	1.600,00	6,67	1.700,00	6,25	1.700,00	0,00
<b>924000</b>	<b>Summe Einnahmen</b>	<b>2.148,32</b>	<b>1.500,00</b>	<b>1.500,00</b>	<b>1.500,00</b>	<b>0,00</b>	<b>1.600,00</b>	<b>6,67</b>	<b>1.700,00</b>	<b>6,25</b>	<b>1.700,00</b>	<b>0,00</b>
<b>925000</b>	<b>Ertragsanteile an gemeinschaftlichen Bun</b>											
	859400 Ertragsanteile ohne Spielbankabgabe	1.240.387,42	1.267.800,00	1.316.100,00	1.319.000,00	0,22	1.345.400,00	2,00	1.372.300,00	2,00	1.399.700,00	2,00
<b>925000</b>	<b>Summe Einnahmen</b>	<b>1.240.387,42</b>	<b>1.267.800,00</b>	<b>1.316.100,00</b>	<b>1.319.000,00</b>	<b>0,22</b>	<b>1.345.400,00</b>	<b>2,00</b>	<b>1.372.300,00</b>	<b>2,00</b>	<b>1.399.700,00</b>	<b>2,00</b>
<b>930000</b>	<b>Landesumlage</b>											
	751000 Lfd. Transferz. an Länder	74.042,16	77.300,00	79.700,00	80.000,00	0,38	80.300,00	0,38	80.600,00	0,37	82.200,00	1,99
<b>930000</b>	<b>Summe Ausgaben</b>	<b>74.042,16</b>	<b>77.300,00</b>	<b>79.700,00</b>	<b>80.000,00</b>	<b>0,38</b>	<b>80.300,00</b>	<b>0,38</b>	<b>80.600,00</b>	<b>0,37</b>	<b>82.200,00</b>	<b>1,99</b>
<b>940000</b>	<b>Bedarfszuweisungen</b>											
	861100 Lfd. Transferz. von Ländern	225.000,00	173.600,00	0,00	0,00	0,00	0,00	0,00	0,00	0,00	0,00	0,00
	861500 BZW-Finanzschwache Gemeinden	27.755,38	27.000,00	28.900,00	28.900,00	0,00	28.900,00	0,00	28.900,00	0,00	29.500,00	2,08
	861600 BZW-VLT-Garantie	5.155,62	6.300,00	6.200,00	6.200,00	0,00	6.200,00	0,00	6.200,00	0,00	6.300,00	1,61
<b>940000</b>	<b>Summe Einnahmen</b>	<b>257.911,00</b>	<b>206.900,00</b>	<b>35.100,00</b>	<b>35.100,00</b>	<b>0,00</b>	<b>35.100,00</b>	<b>0,00</b>	<b>35.100,00</b>	<b>0,00</b>	<b>35.800,00</b>	<b>1,99</b>

**Mittelfristiger Finanzplan 2019**  
**Ordentlicher Haushalt**

Fonds	Bezeichnung	Soll 2017	VA 2018	VA 2019	MFP 2020	%	MFP 2021	%	MFP 2022	%	MFP 2023	%
<b>941000</b>	<b>Sonstige Finanzzuweisungen nach dem FAG</b>											
	860000 Lfd. Transferz. von Bund	62.664,00	58.700,00	52.700,00	52.700,00	0,00	52.700,00	0,00	52.700,00	0,00	53.800,00	2,09
	861000 Lfd. Transferz. von Ländern	0,00	100,00	0,00	0,00	0,00	0,00	0,00	0,00	0,00	0,00	0,00
<b>941000</b>	<b>Summe Einnahmen</b>	<b>62.664,00</b>	<b>58.800,00</b>	<b>52.700,00</b>	<b>52.700,00</b>	<b>0,00</b>	<b>52.700,00</b>	<b>0,00</b>	<b>52.700,00</b>	<b>0,00</b>	<b>53.800,00</b>	<b>2,09</b>
<b>944000</b>	<b>Zuschüsse nach dem Katastrophenfondsges</b>											
	870000 Kapitaltransferz. von Bund	0,00	0,00	15.500,00	2.500,00	-83,87	2.500,00	0,00	2.600,00	4,00	2.700,00	3,85
<b>944000</b>	<b>Summe Einnahmen</b>	<b>0,00</b>	<b>0,00</b>	<b>15.500,00</b>	<b>2.500,00</b>	<b>-83,87</b>	<b>2.500,00</b>	<b>0,00</b>	<b>2.600,00</b>	<b>4,00</b>	<b>2.700,00</b>	<b>3,85</b>
<b>990000</b>	<b>Überschüsse und Abgänge (soweit nicht zu</b>											
	964000 SOLL Abgang	323.643,84	330.500,00	167.800,00	381.500,00	127,35	497.300,00	30,35	605.300,00	21,72	713.400,00	17,86
<b>990000</b>	<b>Summe Ausgaben</b>	<b>323.643,84</b>	<b>330.500,00</b>	<b>167.800,00</b>	<b>381.500,00</b>	<b>127,35</b>	<b>497.300,00</b>	<b>30,35</b>	<b>605.300,00</b>	<b>21,72</b>	<b>713.400,00</b>	<b>17,86</b>

**Mittelfristiger Finanzplan 2019**  
**Außerordentlicher Haushalt**

Fonds	Haushaltsprogramm	Soll 2017	VA 2018	VA 2019	MFP 2020	%	MFP 2021	%	MFP 2022	%	MFP 2023	%
<b>010000 Zugang Gemeindeamt</b>												
871100	Kapitaltransferz. von Ländern	0,00	3.500,00	14.500,00	0,00	-100,00	0,00	0,00	0,00	0,00	0,00	0,00
<b>Summe Einnahmen</b>		<b>0,00</b>	<b>3.500,00</b>	<b>14.500,00</b>	<b>0,00</b>	<b>-100,00</b>	<b>0,00</b>	<b>0,00</b>	<b>0,00</b>	<b>0,00</b>	<b>0,00</b>	<b>0,00</b>
010000	Gebäude	0,00	14.000,00	4.500,00	0,00	-100,00	0,00	0,00	0,00	0,00	0,00	0,00
964000	SOLL Abgang	0,00	0,00	10.000,00	0,00	-100,00	0,00	0,00	0,00	0,00	0,00	0,00
<b>Summe Ausgaben</b>		<b>0,00</b>	<b>14.000,00</b>	<b>14.500,00</b>	<b>0,00</b>	<b>-100,00</b>	<b>0,00</b>	<b>0,00</b>	<b>0,00</b>	<b>0,00</b>	<b>0,00</b>	<b>0,00</b>
<b>010100 Regressforderung Roland Versicherung</b>												
829000	Sonstige Einnahmen	0,00	36.200,00	36.200,00	0,00	-100,00	0,00	0,00	0,00	0,00	0,00	0,00
<b>Summe Einnahmen</b>		<b>0,00</b>	<b>36.200,00</b>	<b>36.200,00</b>	<b>0,00</b>	<b>-100,00</b>	<b>0,00</b>	<b>0,00</b>	<b>0,00</b>	<b>0,00</b>	<b>0,00</b>	<b>0,00</b>
690000	Schadensfälle	0,00	36.200,00	0,00	0,00	0,00	0,00	0,00	0,00	0,00	0,00	0,00
964000	SOLL Abgang	0,00	0,00	36.200,00	0,00	-100,00	0,00	0,00	0,00	0,00	0,00	0,00
<b>Summe Ausgaben</b>		<b>0,00</b>	<b>36.200,00</b>	<b>36.200,00</b>	<b>0,00</b>	<b>-100,00</b>	<b>0,00</b>	<b>0,00</b>	<b>0,00</b>	<b>0,00</b>	<b>0,00</b>	<b>0,00</b>

**Mittelfristiger Finanzplan 2019**  
**Außerordentlicher Haushalt**

Fonds	Haushaltsprogramm	Soll 2017	VA 2018	VA 2019	MFP 2020	%	MFP 2021	%	MFP 2022	%	MFP 2023	%
<b>211000 Volksschule Pöfing-Brunn, Schulbus</b>												
000000	Bebaute Grundstücke	198,00	0,00	700,00	0,00	-100,00	0,00	0,00	0,00	0,00	0,00	0,00
871100	Kapitaltransferz. von Ländern	21.700,00	22.000,00	21.300,00	22.000,00	3,29	0,00	-100,00	0,00	0,00	0,00	0,00
<b>Summe Einnahmen</b>		<b>21.898,00</b>	<b>22.000,00</b>	<b>22.000,00</b>	<b>22.000,00</b>	<b>0,00</b>	<b>0,00</b>	<b>-100,00</b>	<b>0,00</b>	<b>0,00</b>	<b>0,00</b>	<b>0,00</b>
620000	Personen- und Gütertransporte	21.769,00	22.000,00	22.000,00	22.000,00	0,00	0,00	-100,00	0,00	0,00	0,00	0,00
964000	SOLL Abgang	129,00	0,00	0,00	0,00	0,00	0,00	0,00	0,00	0,00	0,00	0,00
<b>Summe Ausgaben</b>		<b>21.898,00</b>	<b>22.000,00</b>	<b>22.000,00</b>	<b>22.000,00</b>	<b>0,00</b>	<b>0,00</b>	<b>-100,00</b>	<b>0,00</b>	<b>0,00</b>	<b>0,00</b>	<b>0,00</b>
<b>211100 Sanierungsmaßnahmen Volksschule</b>												
000000	Bebaute Grundstücke	479,61	0,00	0,00	0,00	0,00	0,00	0,00	0,00	0,00	0,00	0,00
871100	Kapitaltransferz. von Ländern	14.000,00	0,00	0,00	0,00	0,00	0,00	0,00	0,00	0,00	0,00	0,00
<b>Summe Einnahmen</b>		<b>14.479,61</b>	<b>0,00</b>	<b>0,00</b>	<b>0,00</b>	<b>0,00</b>	<b>0,00</b>	<b>0,00</b>	<b>0,00</b>	<b>0,00</b>	<b>0,00</b>	<b>0,00</b>
614000	Instandhaltung von Gebäuden	14.191,61	0,00	0,00	0,00	0,00	0,00	0,00	0,00	0,00	0,00	0,00
728000	Entgelte für sonstige Leistungen	288,00	0,00	0,00	0,00	0,00	0,00	0,00	0,00	0,00	0,00	0,00
<b>Summe Ausgaben</b>		<b>14.479,61</b>	<b>0,00</b>	<b>0,00</b>	<b>0,00</b>	<b>0,00</b>	<b>0,00</b>	<b>0,00</b>	<b>0,00</b>	<b>0,00</b>	<b>0,00</b>	<b>0,00</b>

**Mittelfristiger Finanzplan 2019**  
**Außerordentlicher Haushalt**

Fonds	Haushaltsprogramm	Soll 2017	VA 2018	VA 2019	MFP 2020	%	MFP 2021	%	MFP 2022	%	MFP 2023	%
<b>211200 Volksschule III</b>												
000000	Bebaute Grundstücke	10.987,49	0,00	0,00	0,00	0,00	0,00	0,00	0,00	0,00	0,00	0,00
<b>Summe Einnahmen</b>		<b>10.987,49</b>	<b>0,00</b>	<b>0,00</b>	<b>0,00</b>	<b>0,00</b>	<b>0,00</b>	<b>0,00</b>	<b>0,00</b>	<b>0,00</b>	<b>0,00</b>	<b>0,00</b>
964000	SOLL Abgang	10.987,49	0,00	0,00	0,00	0,00	0,00	0,00	0,00	0,00	0,00	0,00
<b>Summe Ausgaben</b>		<b>10.987,49</b>	<b>0,00</b>	<b>0,00</b>	<b>0,00</b>	<b>0,00</b>	<b>0,00</b>	<b>0,00</b>	<b>0,00</b>	<b>0,00</b>	<b>0,00</b>	<b>0,00</b>
<b>211300 Ausstattung Ganztageschule Pöfing-Brunn</b>												
860000	Lfd. Transferz. von Bund	0,00	55.000,00	55.000,00	0,00	-100,00	0,00	0,00	0,00	0,00	0,00	0,00
<b>Summe Einnahmen</b>		<b>0,00</b>	<b>55.000,00</b>	<b>55.000,00</b>	<b>0,00</b>	<b>-100,00</b>	<b>0,00</b>	<b>0,00</b>	<b>0,00</b>	<b>0,00</b>	<b>0,00</b>	<b>0,00</b>
042000	Amtsausstattung	0,00	55.000,00	0,00	0,00	0,00	0,00	0,00	0,00	0,00	0,00	0,00
964000	SOLL Abgang	0,00	0,00	55.000,00	0,00	-100,00	0,00	0,00	0,00	0,00	0,00	0,00
<b>Summe Ausgaben</b>		<b>0,00</b>	<b>55.000,00</b>	<b>55.000,00</b>	<b>0,00</b>	<b>-100,00</b>	<b>0,00</b>	<b>0,00</b>	<b>0,00</b>	<b>0,00</b>	<b>0,00</b>	<b>0,00</b>

**Mittelfristiger Finanzplan 2019**  
**Außerordentlicher Haushalt**

Fonds	Haushaltsprogramm	Soll 2017	VA 2018	VA 2019	MFP 2020	%	MFP 2021	%	MFP 2022	%	MFP 2023	%
<b>212000 Hauptschule Wies, Sanierung</b>												
000000	Bebaute Grundstücke	351,52	0,00	0,00	0,00	0,00	0,00	0,00	0,00	0,00	0,00	0,00
871100	Kapitaltransferz. von Ländern	32.300,00	0,00	0,00	0,00	0,00	0,00	0,00	0,00	0,00	0,00	0,00
<b>Summe Einnahmen</b>		<b>32.651,52</b>	<b>0,00</b>	<b>0,00</b>	<b>0,00</b>	<b>0,00</b>	<b>0,00</b>	<b>0,00</b>	<b>0,00</b>	<b>0,00</b>	<b>0,00</b>	<b>0,00</b>
720000	Kostenbeiträge für Leistungen	32.651,52	0,00	0,00	0,00	0,00	0,00	0,00	0,00	0,00	0,00	0,00
<b>Summe Ausgaben</b>		<b>32.651,52</b>	<b>0,00</b>	<b>0,00</b>	<b>0,00</b>	<b>0,00</b>	<b>0,00</b>	<b>0,00</b>	<b>0,00</b>	<b>0,00</b>	<b>0,00</b>	<b>0,00</b>
<b>212000 NMS Wies (Sanierung)</b>												
000000	Bebaute Grundstücke	0,00	0,00	800,00	0,00	-100,00	0,00	0,00	0,00	0,00	0,00	0,00
871100	Kapitaltransferz. von Ländern	0,00	0,00	12.000,00	0,00	-100,00	0,00	0,00	0,00	0,00	0,00	0,00
<b>Summe Einnahmen</b>		<b>0,00</b>	<b>0,00</b>	<b>12.800,00</b>	<b>0,00</b>	<b>-100,00</b>	<b>0,00</b>	<b>0,00</b>	<b>0,00</b>	<b>0,00</b>	<b>0,00</b>	<b>0,00</b>
720000	Kostenbeiträge für Leistungen	0,00	0,00	12.800,00	0,00	-100,00	0,00	0,00	0,00	0,00	0,00	0,00
<b>Summe Ausgaben</b>		<b>0,00</b>	<b>0,00</b>	<b>12.800,00</b>	<b>0,00</b>	<b>-100,00</b>	<b>0,00</b>	<b>0,00</b>	<b>0,00</b>	<b>0,00</b>	<b>0,00</b>	<b>0,00</b>

**Mittelfristiger Finanzplan 2019**  
**Außerordentlicher Haushalt**

Fonds	Haushaltsprogramm	Soll 2017	VA 2018	VA 2019	MFP 2020	%	MFP 2021	%	MFP 2022	%	MFP 2023	%
<b>214000 Poly Gleinstätten (Sanierung)</b>												
871100	Kapitaltransferz. von Ländern	0,00	0,00	62.500,00	62.500,00	0,00	0,00	-100,00	0,00	0,00	0,00	0,00
<b>Summe Einnahmen</b>		<b>0,00</b>	<b>0,00</b>	<b>62.500,00</b>	<b>62.500,00</b>	<b>0,00</b>	<b>0,00</b>	<b>-100,00</b>	<b>0,00</b>	<b>0,00</b>	<b>0,00</b>	<b>0,00</b>
720000	Kostenbeiträge für Leistungen	0,00	0,00	62.500,00	62.500,00	0,00	0,00	-100,00	0,00	0,00	0,00	0,00
<b>Summe Ausgaben</b>		<b>0,00</b>	<b>0,00</b>	<b>62.500,00</b>	<b>62.500,00</b>	<b>0,00</b>	<b>0,00</b>	<b>-100,00</b>	<b>0,00</b>	<b>0,00</b>	<b>0,00</b>	<b>0,00</b>
<b>240000 Sanierungsmaßnahmen Kindergarten</b>												
000000	Bebaute Grundstücke	88,52	0,00	0,00	0,00	0,00	0,00	0,00	0,00	0,00	0,00	0,00
871100	Kapitaltransferz. von Ländern	19.000,00	10.600,00	0,00	0,00	0,00	0,00	0,00	0,00	0,00	0,00	0,00
<b>Summe Einnahmen</b>		<b>19.088,52</b>	<b>10.600,00</b>	<b>0,00</b>	<b>0,00</b>	<b>0,00</b>	<b>0,00</b>	<b>0,00</b>	<b>0,00</b>	<b>0,00</b>	<b>0,00</b>	<b>0,00</b>
400000	Geringwertige Wirtschaftsg. Anlageverm.	515,97	0,00	0,00	0,00	0,00	0,00	0,00	0,00	0,00	0,00	0,00
614000	Instandhaltung von Gebäuden	18.572,55	10.500,00	0,00	0,00	0,00	0,00	0,00	0,00	0,00	0,00	0,00
964000	SOLL Abgang	0,00	100,00	0,00	0,00	0,00	0,00	0,00	0,00	0,00	0,00	0,00
<b>Summe Ausgaben</b>		<b>19.088,52</b>	<b>10.600,00</b>	<b>0,00</b>	<b>0,00</b>	<b>0,00</b>	<b>0,00</b>	<b>0,00</b>	<b>0,00</b>	<b>0,00</b>	<b>0,00</b>	<b>0,00</b>



**Mittelfristiger Finanzplan 2019**  
**Außerordentlicher Haushalt**

Fonds	Haushaltsprogramm	Soll 2017	VA 2018	VA 2019	MFP 2020	%	MFP 2021	%	MFP 2022	%	MFP 2023	%
<b>390000 Kirchensanierung</b>												
871100	Kapitaltransferz. von Ländern	0,00	0,00	20.000,00	20.000,00	0,00	0,00	-100,00	0,00	0,00	0,00	0,00
<b>Summe Einnahmen</b>		<b>0,00</b>	<b>0,00</b>	<b>20.000,00</b>	<b>20.000,00</b>	<b>0,00</b>	<b>0,00</b>	<b>-100,00</b>	<b>0,00</b>	<b>0,00</b>	<b>0,00</b>	<b>0,00</b>
757000	Lfd. Transferz. an priv. Organisationen	0,00	0,00	20.000,00	20.000,00	0,00	0,00	-100,00	0,00	0,00	0,00	0,00
<b>Summe Ausgaben</b>		<b>0,00</b>	<b>0,00</b>	<b>20.000,00</b>	<b>20.000,00</b>	<b>0,00</b>	<b>0,00</b>	<b>-100,00</b>	<b>0,00</b>	<b>0,00</b>	<b>0,00</b>	<b>0,00</b>
<b>612000 Gehsteiggeländer L605</b>												
871100	Kapitaltransferz. von Ländern	0,00	0,00	40.000,00	0,00	-100,00	0,00	0,00	0,00	0,00	0,00	0,00
<b>Summe Einnahmen</b>		<b>0,00</b>	<b>0,00</b>	<b>40.000,00</b>	<b>0,00</b>	<b>-100,00</b>	<b>0,00</b>	<b>0,00</b>	<b>0,00</b>	<b>0,00</b>	<b>0,00</b>	<b>0,00</b>
006000	Sonstige Grundstückseinrichtungen	0,00	0,00	40.000,00	0,00	-100,00	0,00	0,00	0,00	0,00	0,00	0,00
<b>Summe Ausgaben</b>		<b>0,00</b>	<b>0,00</b>	<b>40.000,00</b>	<b>0,00</b>	<b>-100,00</b>	<b>0,00</b>	<b>0,00</b>	<b>0,00</b>	<b>0,00</b>	<b>0,00</b>	<b>0,00</b>

**Mittelfristiger Finanzplan 2019**  
**Außerordentlicher Haushalt**

Fonds	Haushaltsprogramm	Soll 2017	VA 2018	VA 2019	MFP 2020	%	MFP 2021	%	MFP 2022	%	MFP 2023	%
<b>612500 Wegbau Marktplatz</b>												
000000	Bebaute Grundstücke	0,00	15.000,00	800,00	0,00	-100,00	0,00	0,00	0,00	0,00	0,00	0,00
871100	Kapitaltransferz. von Ländern	0,00	105.000,00	25.000,00	0,00	-100,00	0,00	0,00	0,00	0,00	0,00	0,00
<b>Summe Einnahmen</b>		<b>0,00</b>	<b>120.000,00</b>	<b>25.800,00</b>	<b>0,00</b>	<b>-100,00</b>	<b>0,00</b>	<b>0,00</b>	<b>0,00</b>	<b>0,00</b>	<b>0,00</b>	<b>0,00</b>
002000	Straßenbauten	0,00	126.000,00	20.200,00	0,00	-100,00	0,00	0,00	0,00	0,00	0,00	0,00
964000	SOLL Abgang	0,00	0,00	5.600,00	0,00	-100,00	0,00	0,00	0,00	0,00	0,00	0,00
<b>Summe Ausgaben</b>		<b>0,00</b>	<b>126.000,00</b>	<b>25.800,00</b>	<b>0,00</b>	<b>-100,00</b>	<b>0,00</b>	<b>0,00</b>	<b>0,00</b>	<b>0,00</b>	<b>0,00</b>	<b>0,00</b>
<b>639000 Retentionsbecken</b>												
000000	Bebaute Grundstücke	0,00	0,00	2.000,00	0,00	-100,00	0,00	0,00	0,00	0,00	0,00	0,00
871100	Kapitaltransferz. von Ländern	0,00	0,00	40.000,00	0,00	-100,00	0,00	0,00	0,00	0,00	0,00	0,00
<b>Summe Einnahmen</b>		<b>0,00</b>	<b>0,00</b>	<b>42.000,00</b>	<b>0,00</b>	<b>-100,00</b>	<b>0,00</b>	<b>0,00</b>	<b>0,00</b>	<b>0,00</b>	<b>0,00</b>	<b>0,00</b>
050000	Sonderanlagen	0,00	0,00	39.000,00	0,00	-100,00	0,00	0,00	0,00	0,00	0,00	0,00
728000	Entgelte für sonstige Leistungen	0,00	0,00	3.000,00	0,00	-100,00	0,00	0,00	0,00	0,00	0,00	0,00
<b>Summe Ausgaben</b>		<b>0,00</b>	<b>0,00</b>	<b>42.000,00</b>	<b>0,00</b>	<b>-100,00</b>	<b>0,00</b>	<b>0,00</b>	<b>0,00</b>	<b>0,00</b>	<b>0,00</b>	<b>0,00</b>

**Mittelfristiger Finanzplan 2019**  
**Außerordentlicher Haushalt**

Fonds	Haushaltsprogramm	Soll 2017	VA 2018	VA 2019	MFP 2020	%	MFP 2021	%	MFP 2022	%	MFP 2023	%
<b>680000 Breitbandausbau</b>												
000000	Bebaute Grundstücke	0,00	0,00	5.000,00	0,00	-100,00	0,00	0,00	0,00	0,00	0,00	0,00
860000	Lfd. Transferz. von Bund	0,00	0,00	250.000,00	0,00	-100,00	0,00	0,00	0,00	0,00	0,00	0,00
871100	Kapitaltransferz. von Ländern	0,00	78.000,00	110.000,00	60.000,00	-45,45	0,00	-100,00	0,00	0,00	0,00	0,00
<b>Summe Einnahmen</b>		<b>0,00</b>	<b>78.000,00</b>	<b>365.000,00</b>	<b>60.000,00</b>	<b>-83,56</b>	<b>0,00</b>	<b>-100,00</b>	<b>0,00</b>	<b>0,00</b>	<b>0,00</b>	<b>0,00</b>
050000	Sonderanlagen	0,00	124.000,00	425.000,00	0,00	-100,00	0,00	0,00	0,00	0,00	0,00	0,00
728000	Entgelte für sonstige Leistungen	0,00	3.000,00	0,00	0,00	0,00	0,00	0,00	0,00	0,00	0,00	0,00
964000	SOLL Abgang	0,00	0,00	0,00	60.000,00		0,00	-100,00	0,00	0,00	0,00	0,00
<b>Summe Ausgaben</b>		<b>0,00</b>	<b>127.000,00</b>	<b>425.000,00</b>	<b>60.000,00</b>	<b>-85,88</b>	<b>0,00</b>	<b>-100,00</b>	<b>0,00</b>	<b>0,00</b>	<b>0,00</b>	<b>0,00</b>
<b>817000 Friedhof Urnenwand</b>												
871100	Kapitaltransferz. von Ländern	0,00	0,00	0,00	20.000,00		0,00	-100,00	0,00	0,00	0,00	0,00
<b>Summe Einnahmen</b>		<b>0,00</b>	<b>0,00</b>	<b>0,00</b>	<b>20.000,00</b>		<b>0,00</b>	<b>-100,00</b>	<b>0,00</b>	<b>0,00</b>	<b>0,00</b>	<b>0,00</b>
006000	Sonstige Grundstückseinrichtungen	0,00	0,00	20.000,00	0,00	-100,00	0,00	0,00	0,00	0,00	0,00	0,00
964000	SOLL Abgang	0,00	0,00	0,00	20.000,00		0,00	-100,00	0,00	0,00	0,00	0,00
<b>Summe Ausgaben</b>		<b>0,00</b>	<b>0,00</b>	<b>20.000,00</b>	<b>20.000,00</b>	<b>0,00</b>	<b>0,00</b>	<b>-100,00</b>	<b>0,00</b>	<b>0,00</b>	<b>0,00</b>	<b>0,00</b>

**Mittelfristiger Finanzplan 2019**  
**Außerordentlicher Haushalt**

Fonds	Haushaltsprogramm	Soll 2017	VA 2018	VA 2019	MFP 2020	%	MFP 2021	%	MFP 2022	%	MFP 2023	%
<b>817000 Friedhofentwässerung</b>												
000000	Bebaute Grundstücke	0,00	0,00	5.000,00	0,00	-100,00	0,00	0,00	0,00	0,00	0,00	0,00
871100	Kapitaltransferz. von Ländern	0,00	0,00	45.000,00	45.000,00	0,00	0,00	-100,00	0,00	0,00	0,00	0,00
<b>Summe Einnahmen</b>		<b>0,00</b>	<b>0,00</b>	<b>50.000,00</b>	<b>45.000,00</b>	<b>-10,00</b>	<b>0,00</b>	<b>-100,00</b>	<b>0,00</b>	<b>0,00</b>	<b>0,00</b>	<b>0,00</b>
050000	Sonderanlagen	0,00	0,00	95.000,00	0,00	-100,00	0,00	0,00	0,00	0,00	0,00	0,00
964000	SOLL Abgang	0,00	0,00	0,00	45.000,00		0,00	-100,00	0,00	0,00	0,00	0,00
<b>Summe Ausgaben</b>		<b>0,00</b>	<b>0,00</b>	<b>95.000,00</b>	<b>45.000,00</b>	<b>-52,63</b>	<b>0,00</b>	<b>-100,00</b>	<b>0,00</b>	<b>0,00</b>	<b>0,00</b>	<b>0,00</b>
<b>831000 Sprungturm Kipferlbad</b>												
871100	Kapitaltransferz. von Ländern	0,00	10.500,00	10.500,00	0,00	-100,00	0,00	0,00	0,00	0,00	0,00	0,00
<b>Summe Einnahmen</b>		<b>0,00</b>	<b>10.500,00</b>	<b>10.500,00</b>	<b>0,00</b>	<b>-100,00</b>	<b>0,00</b>	<b>0,00</b>	<b>0,00</b>	<b>0,00</b>	<b>0,00</b>	<b>0,00</b>
759000	Lfd. Transferz. an netto veran. Untern.	0,00	10.500,00	10.500,00	0,00	-100,00	0,00	0,00	0,00	0,00	0,00	0,00
<b>Summe Ausgaben</b>		<b>0,00</b>	<b>10.500,00</b>	<b>10.500,00</b>	<b>0,00</b>	<b>-100,00</b>	<b>0,00</b>	<b>0,00</b>	<b>0,00</b>	<b>0,00</b>	<b>0,00</b>	<b>0,00</b>

**Mittelfristiger Finanzplan 2019**  
**Außerordentlicher Haushalt**

Fonds	Haushaltsprogramm	Soll 2017	VA 2018	VA 2019	MFP 2020	%	MFP 2021	%	MFP 2022	%	MFP 2023	%
<b>831000 Kipferlbach, KG</b>												
000000	Bebaute Grundstücke	22.767,11	0,00	0,00	0,00	0,00	0,00	0,00	0,00	0,00	0,00	0,00
<b>Summe Einnahmen</b>		<b>22.767,11</b>	<b>0,00</b>	<b>0,00</b>	<b>0,00</b>	<b>0,00</b>	<b>0,00</b>	<b>0,00</b>	<b>0,00</b>	<b>0,00</b>	<b>0,00</b>	<b>0,00</b>
964000	SOLL Abgang	22.767,11	0,00	0,00	0,00	0,00	0,00	0,00	0,00	0,00	0,00	0,00
<b>Summe Ausgaben</b>		<b>22.767,11</b>	<b>0,00</b>	<b>0,00</b>	<b>0,00</b>	<b>0,00</b>	<b>0,00</b>	<b>0,00</b>	<b>0,00</b>	<b>0,00</b>	<b>0,00</b>	<b>0,00</b>
<b>850000 WVA Mitterstraße BA09</b>												
871000	Kapitaltransferz. von Ländern	12.000,00	0,00	0,00	0,00	0,00	0,00	0,00	0,00	0,00	0,00	0,00
963000	SOLL Überschuss	54.461,42	0,00	0,00	0,00	0,00	0,00	0,00	0,00	0,00	0,00	0,00
<b>Summe Einnahmen</b>		<b>66.461,42</b>	<b>0,00</b>	<b>0,00</b>	<b>0,00</b>	<b>0,00</b>	<b>0,00</b>	<b>0,00</b>	<b>0,00</b>	<b>0,00</b>	<b>0,00</b>	<b>0,00</b>
002000	Straßenbauten	22.567,87	0,00	0,00	0,00	0,00	0,00	0,00	0,00	0,00	0,00	0,00
004000	Wasser- und Kanalisationsbauten	26.957,13	0,00	0,00	0,00	0,00	0,00	0,00	0,00	0,00	0,00	0,00
910100	Verrechnung OH u. AOH (Zu-/Rückführung)	16.936,42	0,00	0,00	0,00	0,00	0,00	0,00	0,00	0,00	0,00	0,00
<b>Summe Ausgaben</b>		<b>66.461,42</b>	<b>0,00</b>	<b>0,00</b>	<b>0,00</b>	<b>0,00</b>	<b>0,00</b>	<b>0,00</b>	<b>0,00</b>	<b>0,00</b>	<b>0,00</b>	<b>0,00</b>

**Mittelfristiger Finanzplan 2019**  
**Außerordentlicher Haushalt**

Fonds	Haushaltsprogramm	Soll 2017	VA 2018	VA 2019	MFP 2020	%	MFP 2021	%	MFP 2022	%	MFP 2023	%
<b>850100 Digitalisierung Wasserleitungsnetz</b>												
298000	Rücklagen	26.759,06	0,00	0,00	0,00	0,00	0,00	0,00	0,00	0,00	0,00	0,00
<b>Summe Einnahmen</b>		<b>26.759,06</b>	<b>0,00</b>	<b>0,00</b>	<b>0,00</b>	<b>0,00</b>	<b>0,00</b>	<b>0,00</b>	<b>0,00</b>	<b>0,00</b>	<b>0,00</b>	<b>0,00</b>
964000	SOLL Abgang	26.759,06	0,00	0,00	0,00	0,00	0,00	0,00	0,00	0,00	0,00	0,00
<b>Summe Ausgaben</b>		<b>26.759,06</b>	<b>0,00</b>	<b>0,00</b>	<b>0,00</b>	<b>0,00</b>	<b>0,00</b>	<b>0,00</b>	<b>0,00</b>	<b>0,00</b>	<b>0,00</b>	<b>0,00</b>
<b>850200 WVA Verlängerung Lipp und Verwaltersiedl</b>												
298000	Rücklagen	0,00	123.100,00	0,00	0,00	0,00	0,00	0,00	0,00	0,00	0,00	0,00
910100	Verrechnung OH u. AOH (Zu-/Rückführung)	16.936,42	0,00	0,00	0,00	0,00	0,00	0,00	0,00	0,00	0,00	0,00
963000	SOLL Überschuss	0,00	7.400,00	0,00	0,00	0,00	0,00	0,00	0,00	0,00	0,00	0,00
<b>Summe Einnahmen</b>		<b>16.936,42</b>	<b>130.500,00</b>	<b>0,00</b>	<b>0,00</b>	<b>0,00</b>	<b>0,00</b>	<b>0,00</b>	<b>0,00</b>	<b>0,00</b>	<b>0,00</b>	<b>0,00</b>
004000	Wasser- und Kanalisationsbauten	0,00	130.500,00	0,00	0,00	0,00	0,00	0,00	0,00	0,00	0,00	0,00
728000	Entgelte für sonstige Leistungen	9.986,36	0,00	0,00	0,00	0,00	0,00	0,00	0,00	0,00	0,00	0,00
<b>Summe Ausgaben</b>		<b>9.986,36</b>	<b>130.500,00</b>	<b>0,00</b>	<b>0,00</b>	<b>0,00</b>	<b>0,00</b>	<b>0,00</b>	<b>0,00</b>	<b>0,00</b>	<b>0,00</b>	<b>0,00</b>

**Mittelfristiger Finanzplan 2019**  
**Außerordentlicher Haushalt**

Fonds	Haushaltsprogramm	Soll 2017	VA 2018	VA 2019	MFP 2020	%	MFP 2021	%	MFP 2022	%	MFP 2023	%
<b>850500 WVA Sportplatzstraße</b>												
298000	Rücklagen	0,00	1.400,00	105.400,00	0,00	-100,00	0,00	0,00	0,00	0,00	0,00	0,00
829000	Sonstige Einnahmen	0,00	104.100,00	0,00	0,00	0,00	0,00	0,00	0,00	0,00	0,00	0,00
860000	Lfd. Transferz. von Bund	0,00	30.300,00	0,00	0,00	0,00	0,00	0,00	0,00	0,00	0,00	0,00
910000	Verrechnung OH u. AOH (Zu-/Rückführung)	0,00	0,00	4.200,00	0,00	-100,00	0,00	0,00	0,00	0,00	0,00	0,00
910100	Verrechnung OH u. AOH (Zu-/Rückführung)	0,00	4.200,00	0,00	0,00	0,00	0,00	0,00	0,00	0,00	0,00	0,00
963000	SOLL Überschuss	0,00	0,00	22.400,00	0,00	-100,00	0,00	0,00	0,00	0,00	0,00	0,00
<b>Summe Einnahmen</b>		<b>0,00</b>	<b>140.000,00</b>	<b>132.000,00</b>	<b>0,00</b>	<b>-100,00</b>	<b>0,00</b>	<b>0,00</b>	<b>0,00</b>	<b>0,00</b>	<b>0,00</b>	<b>0,00</b>
004000	Wasser- und Kanalisationsbauten	0,00	140.000,00	132.000,00	0,00	-100,00	0,00	0,00	0,00	0,00	0,00	0,00
<b>Summe Ausgaben</b>		<b>0,00</b>	<b>140.000,00</b>	<b>132.000,00</b>	<b>0,00</b>	<b>-100,00</b>	<b>0,00</b>	<b>0,00</b>	<b>0,00</b>	<b>0,00</b>	<b>0,00</b>	<b>0,00</b>
<b>851300 Digitalisierung Kanalnetz</b>												
298000	Rücklagen	61.618,24	136.000,00	68.500,00	67.000,00	-2,19	0,00	-100,00	0,00	0,00	0,00	0,00
910000	Verrechnung OH u. AOH (Zu-/Rückführung)	0,00	0,00	8.000,00	8.000,00	0,00	0,00	-100,00	0,00	0,00	0,00	0,00
910100	Verrechnung OH u. AOH (Zu-/Rückführung)	0,00	8.000,00	0,00	0,00	0,00	0,00	0,00	0,00	0,00	0,00	0,00
<b>Summe Einnahmen</b>		<b>61.618,24</b>	<b>144.000,00</b>	<b>76.500,00</b>	<b>75.000,00</b>	<b>-1,96</b>	<b>0,00</b>	<b>-100,00</b>	<b>0,00</b>	<b>0,00</b>	<b>0,00</b>	<b>0,00</b>
728000	Entgelte für sonstige Leistungen	61.618,24	144.000,00	76.500,00	75.000,00	-1,96	0,00	-100,00	0,00	0,00	0,00	0,00
<b>Summe Ausgaben</b>		<b>61.618,24</b>	<b>144.000,00</b>	<b>76.500,00</b>	<b>75.000,00</b>	<b>-1,96</b>	<b>0,00</b>	<b>-100,00</b>	<b>0,00</b>	<b>0,00</b>	<b>0,00</b>	<b>0,00</b>

**Mittelfristiger Finanzplan 2019**  
**Außerordentlicher Haushalt**

Fonds	Haushaltsprogramm	Soll 2017	VA 2018	VA 2019	MFP 2020	%	MFP 2021	%	MFP 2022	%	MFP 2023	%
<b>853200 Sondertilgungen durch Wohnungsverkauf</b>												
000000	Bebaute Grundstücke	50.336,45	82.600,00	32.600,00	0,00	-100,00	0,00	0,00	0,00	0,00	0,00	0,00
963000	SOLL Überschuss	85.917,46	52.900,00	87.000,00	0,00	-100,00	0,00	0,00	0,00	0,00	0,00	0,00
<b>Summe Einnahmen</b>		<b>136.253,91</b>	<b>135.500,00</b>	<b>119.600,00</b>	<b>0,00</b>	<b>-100,00</b>	<b>0,00</b>	<b>0,00</b>	<b>0,00</b>	<b>0,00</b>	<b>0,00</b>	<b>0,00</b>
710000	Öffentliche Abgaben ohne Geb. gem. FAG	4.957,00	1.500,00	1.500,00	0,00	-100,00	0,00	0,00	0,00	0,00	0,00	0,00
728000	Entgelte für sonstige Leistungen	1.122,29	800,00	800,00	0,00	-100,00	0,00	0,00	0,00	0,00	0,00	0,00
910100	Verrechnung OH u. AOH (Zu-/Rückführung)	77.299,50	133.200,00	117.300,00	0,00	-100,00	0,00	0,00	0,00	0,00	0,00	0,00
<b>Summe Ausgaben</b>		<b>83.378,79</b>	<b>135.500,00</b>	<b>119.600,00</b>	<b>0,00</b>	<b>-100,00</b>	<b>0,00</b>	<b>0,00</b>	<b>0,00</b>	<b>0,00</b>	<b>0,00</b>	<b>0,00</b>
<b>853300 Volksheim-MZS, Instandsetzung</b>												
871100	Kapitaltransferz. von Ländern	0,00	74.000,00	56.800,00	0,00	-100,00	0,00	0,00	0,00	0,00	0,00	0,00
<b>Summe Einnahmen</b>		<b>0,00</b>	<b>74.000,00</b>	<b>56.800,00</b>	<b>0,00</b>	<b>-100,00</b>	<b>0,00</b>	<b>0,00</b>	<b>0,00</b>	<b>0,00</b>	<b>0,00</b>	<b>0,00</b>
010000	Gebäude	0,00	0,00	20.800,00	0,00	-100,00	0,00	0,00	0,00	0,00	0,00	0,00
614000	Instandhaltung von Gebäuden	0,00	110.000,00	0,00	0,00	0,00	0,00	0,00	0,00	0,00	0,00	0,00
964000	SOLL Abgang	0,00	0,00	36.000,00	0,00	-100,00	0,00	0,00	0,00	0,00	0,00	0,00
<b>Summe Ausgaben</b>		<b>0,00</b>	<b>110.000,00</b>	<b>56.800,00</b>	<b>0,00</b>	<b>-100,00</b>	<b>0,00</b>	<b>0,00</b>	<b>0,00</b>	<b>0,00</b>	<b>0,00</b>	<b>0,00</b>



**Mittelfristiger Finanzplan 2019**  
**Außerordentlicher Haushalt**

Fonds	Haushaltsprogramm	Soll 2017	VA 2018	VA 2019	MFP 2020	%	MFP 2021	%	MFP 2022	%	MFP 2023	%
<b>853500 Verkauf alte Raiba</b>												
000000	Bebaute Grundstücke	0,00	130.000,00	0,00	0,00	0,00	0,00	0,00	0,00	0,00	0,00	0,00
<b>Summe Einnahmen</b>		<b>0,00</b>	<b>130.000,00</b>	<b>0,00</b>	<b>0,00</b>	<b>0,00</b>	<b>0,00</b>	<b>0,00</b>	<b>0,00</b>	<b>0,00</b>	<b>0,00</b>	<b>0,00</b>
710000	Öffentliche Abgaben ohne Geb. gem. FAG	0,00	5.500,00	0,00	0,00	0,00	0,00	0,00	0,00	0,00	0,00	0,00
728000	Entgelte für sonstige Leistungen	0,00	130.000,00	0,00	0,00	0,00	0,00	0,00	0,00	0,00	0,00	0,00
<b>Summe Ausgaben</b>		<b>0,00</b>	<b>135.500,00</b>	<b>0,00</b>	<b>0,00</b>	<b>0,00</b>	<b>0,00</b>	<b>0,00</b>	<b>0,00</b>	<b>0,00</b>	<b>0,00</b>	<b>0,00</b>
<b>896000 Vergleich Kompetenz/Krammer</b>												
871100	Kapitaltransferz. von Ländern	0,00	45.000,00	45.000,00	0,00	-100,00	0,00	0,00	0,00	0,00	0,00	0,00
<b>Summe Einnahmen</b>		<b>0,00</b>	<b>45.000,00</b>	<b>45.000,00</b>	<b>0,00</b>	<b>-100,00</b>	<b>0,00</b>	<b>0,00</b>	<b>0,00</b>	<b>0,00</b>	<b>0,00</b>	<b>0,00</b>
700000	Mietzinse	0,00	45.000,00	45.000,00	0,00	-100,00	0,00	0,00	0,00	0,00	0,00	0,00
<b>Summe Ausgaben</b>		<b>0,00</b>	<b>45.000,00</b>	<b>45.000,00</b>	<b>0,00</b>	<b>-100,00</b>	<b>0,00</b>	<b>0,00</b>	<b>0,00</b>	<b>0,00</b>	<b>0,00</b>	<b>0,00</b>

## Inhaltsverzeichnis

Gesamtübersicht über die ordentlichen Einnahmen und Ausgaben	1
Gesamtübersicht über die außerordentlichen Einnahmen und Ausgaben	3
Querschnitt	5
Ordentlicher Haushalt	15
Außerordentlicher Haushalt	67